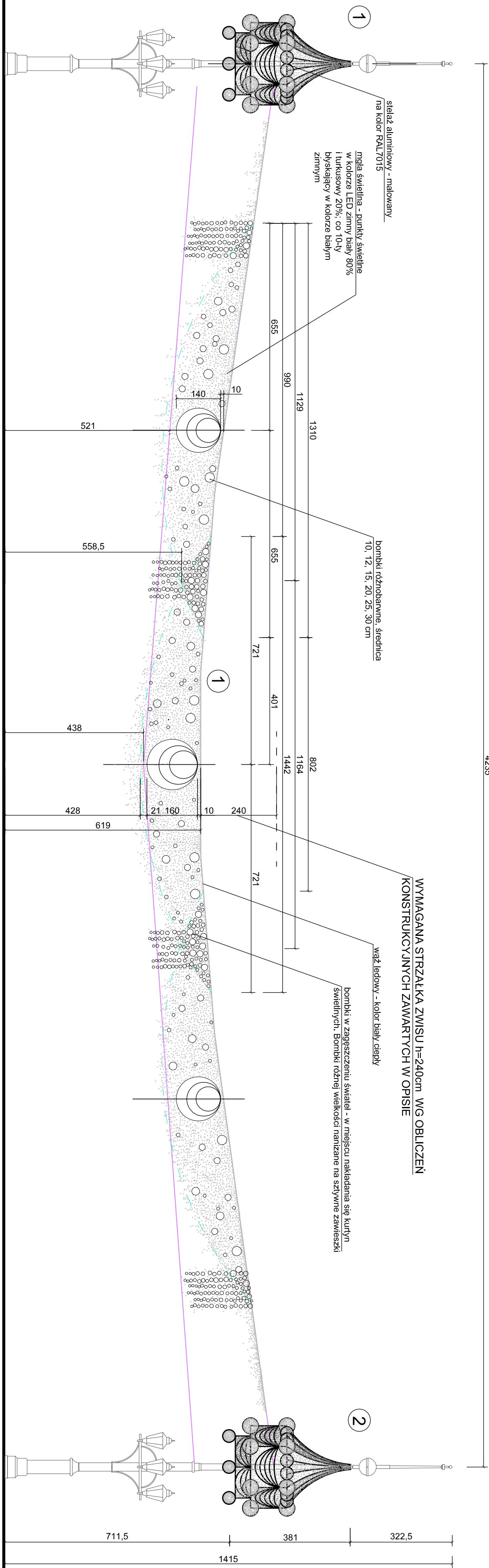


# RYNEK - DEKORACJE ŚWIETLNE PRZĘSEŁ - PRZEWIESZKI (10 sztuk)

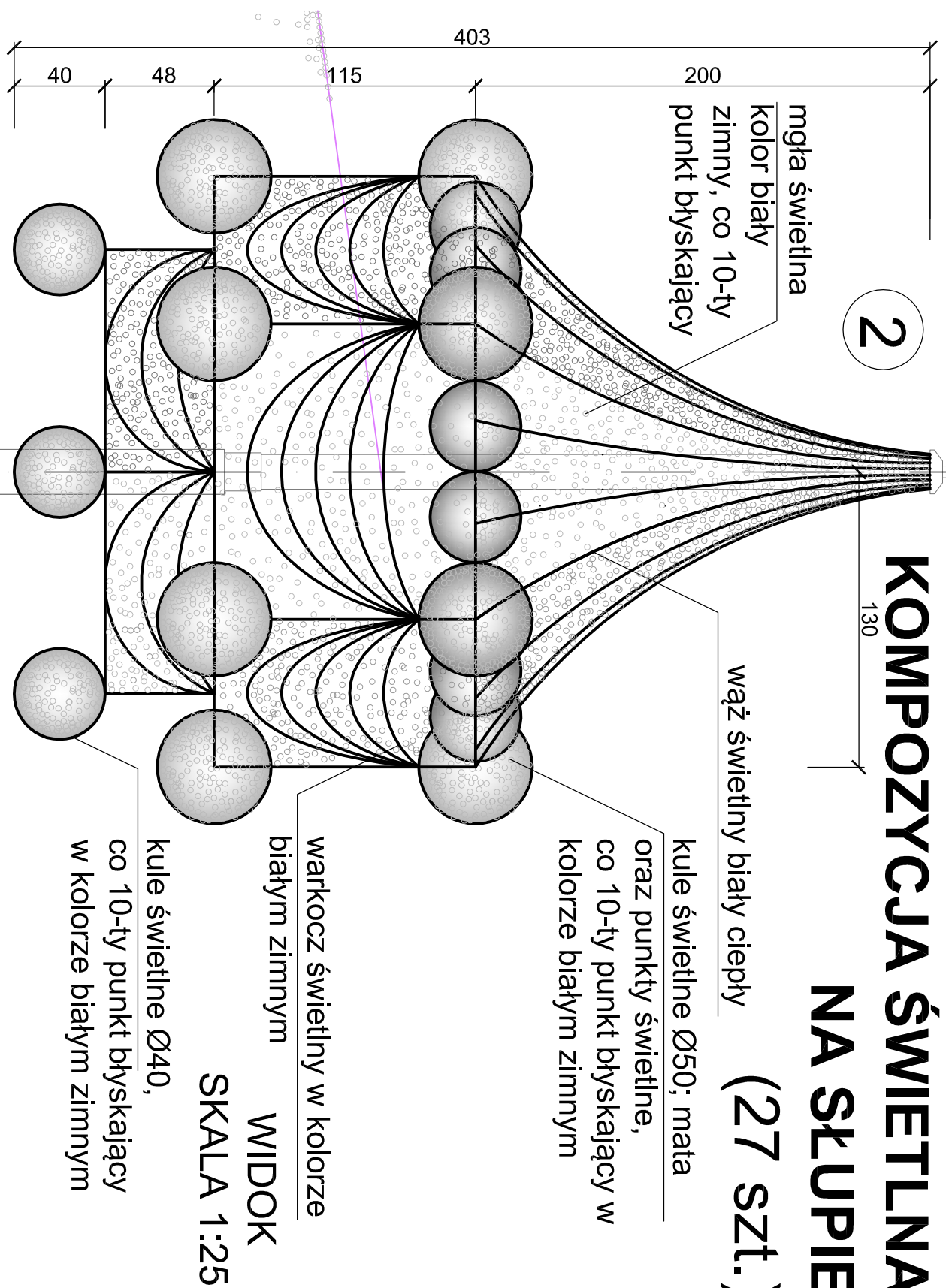
4235



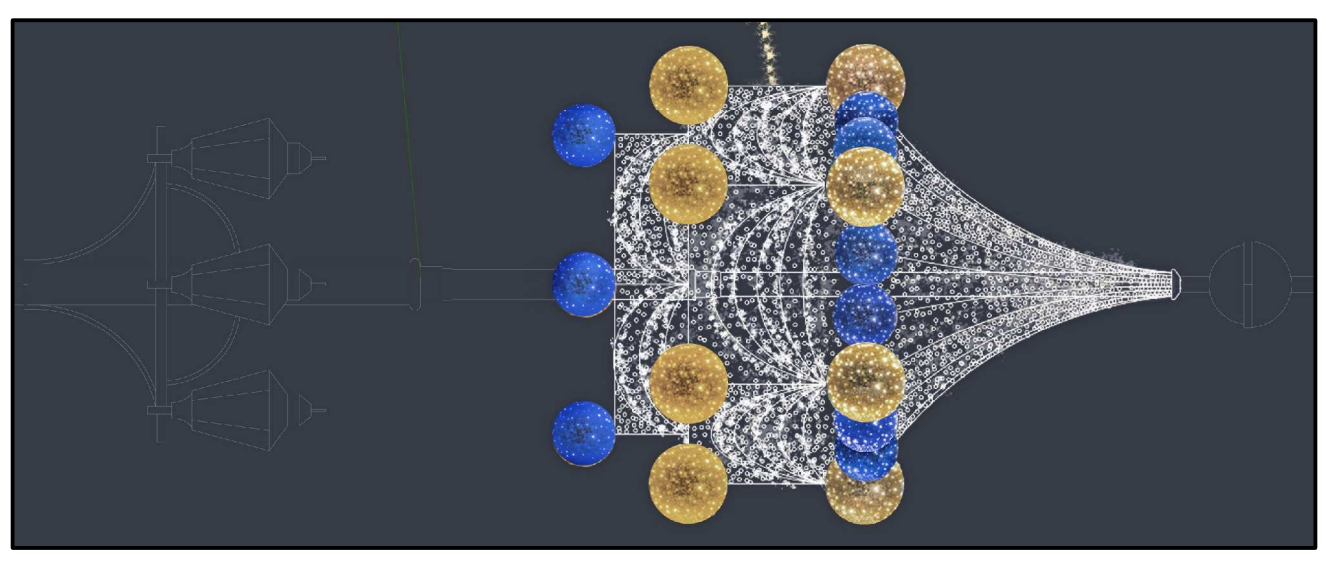
WIDOK OGÓLNY PRZĘSŁA - RYNEK SKALA 1:100

# KOMPOZYCJA ŚWIETLNA NA SŁUPIE (27 szt.)

130

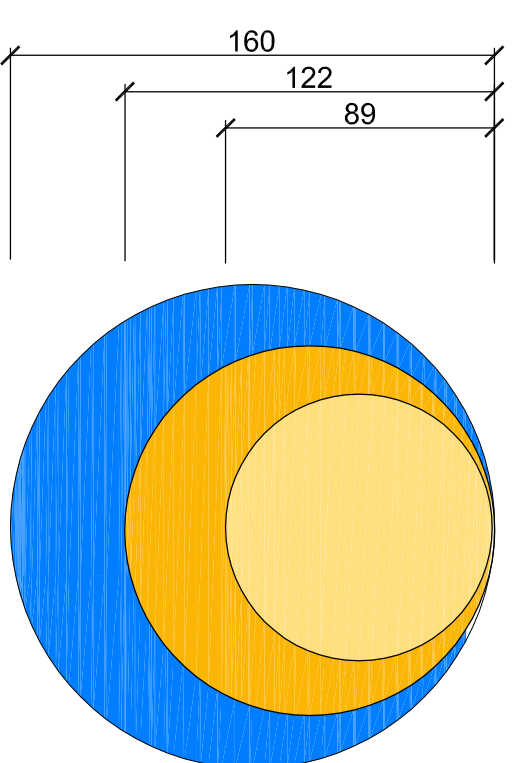


WIDOK SKALA 1:25




KOLORYSTYKA ELEMENTÓW NA SŁUPY W RYNKU I NA PLACU SOLNYM

<b>LOKALIZACJA ILOŚCI ELEMENTÓW</b>	
<b>RYNEK:</b>	
- PRZEWIESZKA	10 szt.
- ELEMENT NA SŁUP	14 szt.
<b>PLAC SOLNY:</b>	
- ELEMENT NA SŁUP	13 szt.



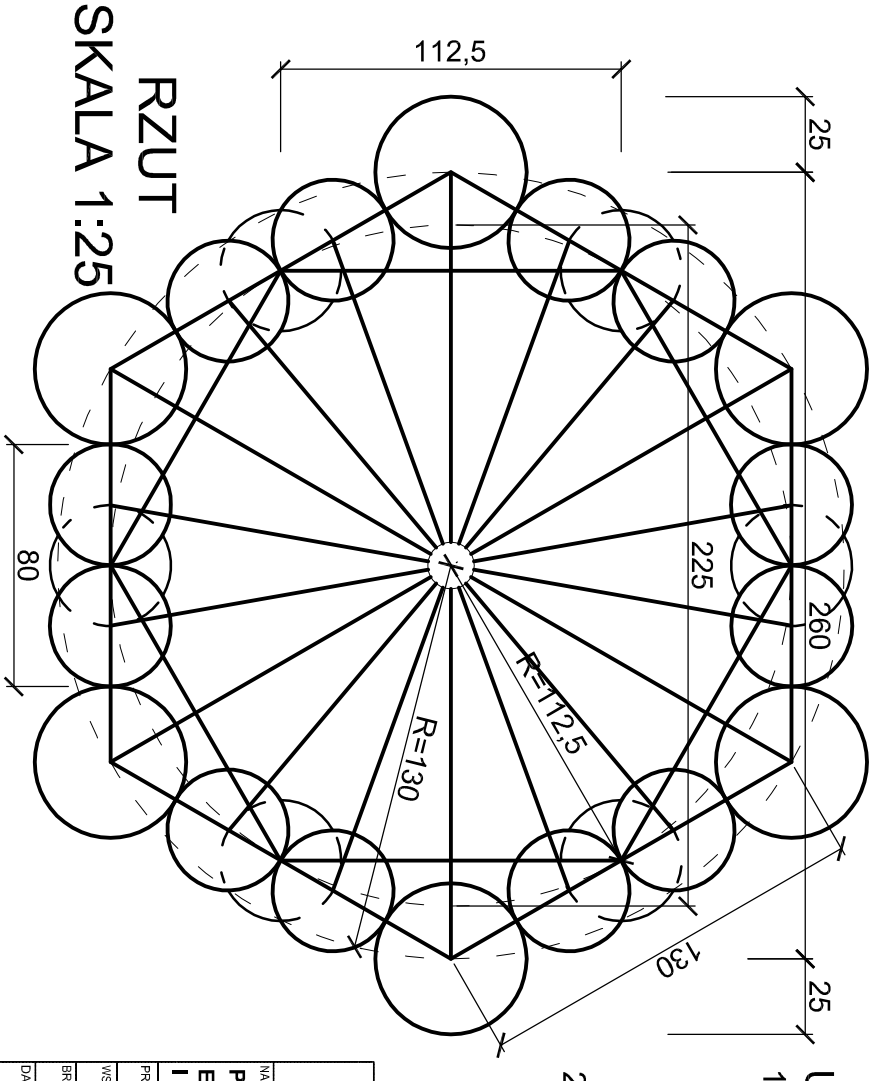
ELEMENT ŚRODKOWY (1 sztuka na 1 przewieszkę)



ELEMENTY BOCZNE (2 sztuki na 1 przewieszkę)

wypełnienie pól punktami świetlnymi w ustalonym kolorze; co 10-ty błyskający w kolorze białym zimnym  
na obwodzie każdego z kół linia świetlna w kolorze zimnym białym

ELEMENTY DEKORACYJNE NA PRZĘSŁACH SKALA 1:25



RZUT SKALA 1:25

- UWAGI:**
1. Odległości pomiędzy poszczególnymi słupami należy sprawdzić i odpowiednio dostosować długość elementów dekoracji przęseł, z zachowaniem wysokości zwyższanych na rysunku.
  2. Rysunek wykonawczy (plik DWG) zostanie dostarczony Wykonawcy w ramach nadzoru autorskiego.

**LINEA**  
AUTORSKA PRACOWNIA ARCHITEKTURY  
51 482 180 00 00 00 00  
UL. MIĘRSZAWSKIEGO 9  
TEL./FAX 71-348-80-19 801-37-00-85

PROJEKTOWANE ELEMENTY ŚWIETELNE W RYNKU - ELEMENTY NA SŁUPACH OŚWIETLENIOWYCH I PRZEWIESZKI MIĘDZY SŁUPAMI NA LINIE LEDOWEJ

PROJEKTANT: mgr inż. arch. Anna Morszałkiewicz  
OPRACOWANIE: mgr inż. arch. Krzysztof MHS

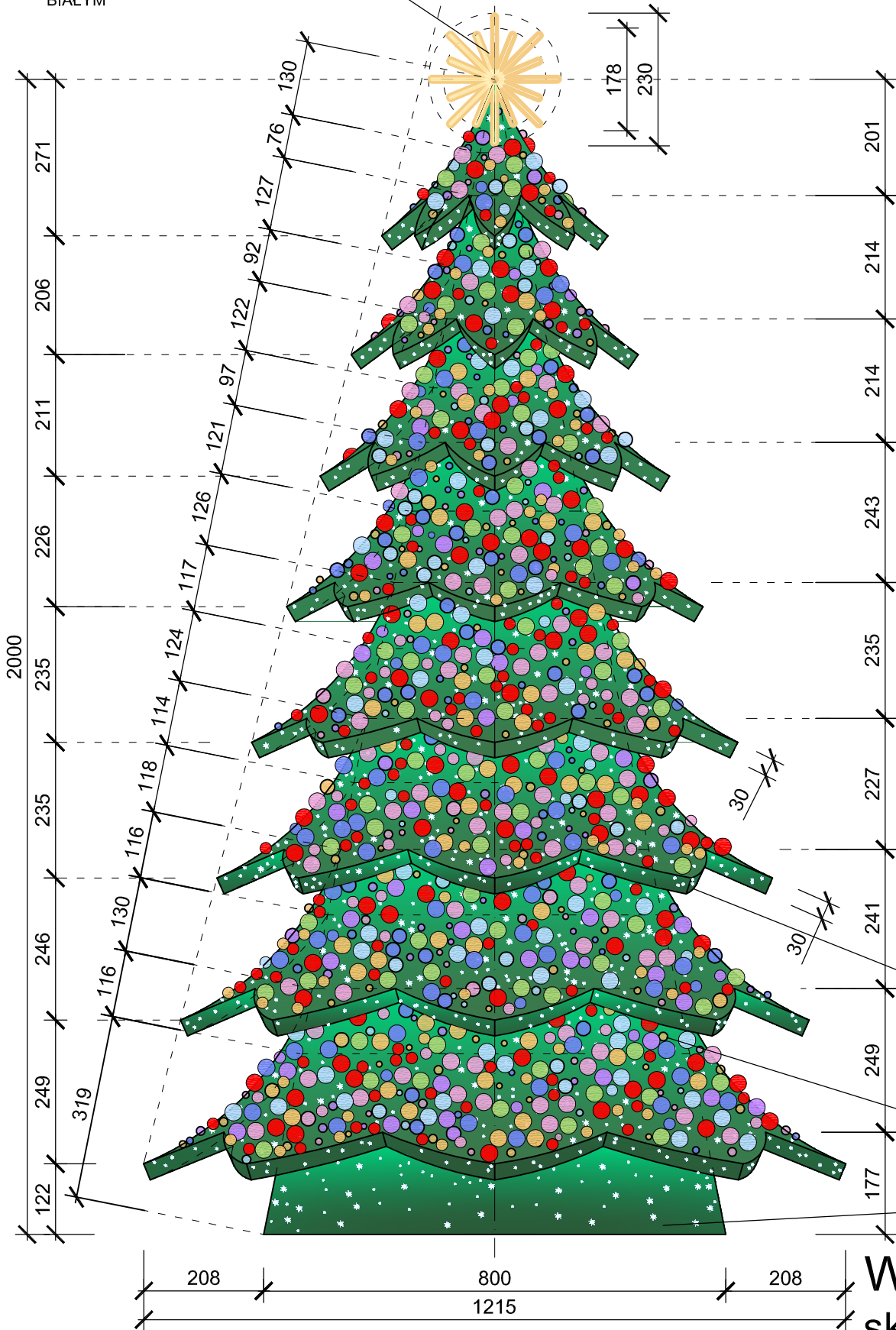
BRANŻA: ARCHITEKTURA

DATA: 08.06.2020 SKALA: 1:100/1:25

1

# CHOINKA - RYNEK

GWIAZDA PRZESTRZENNA - WARKOCZE ŚWIETLNE W KOLORZE CIEPŁYM BIAŁYM

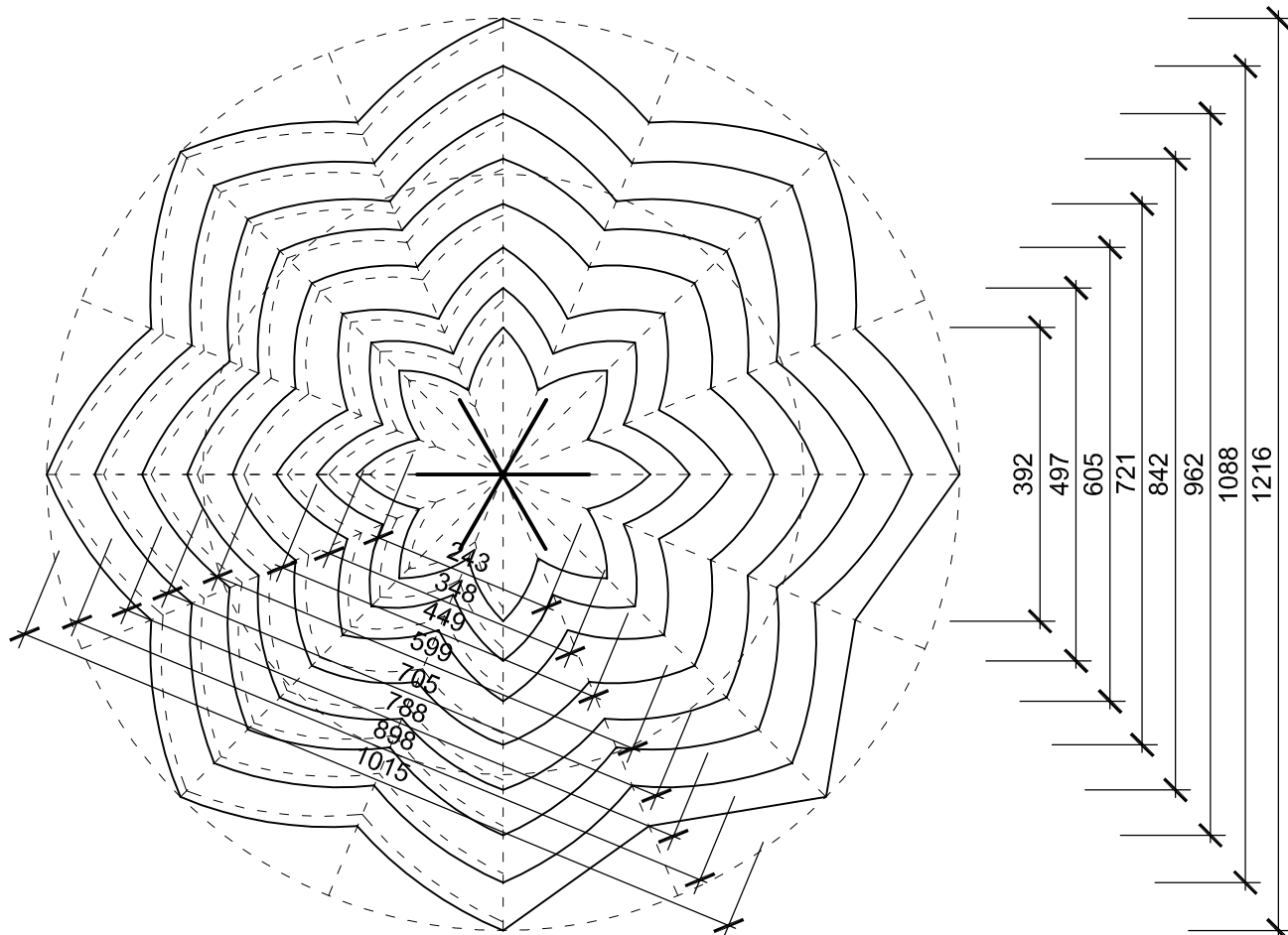


LINIA ŚWIETLNA LEDOWA UMIESZCZONA OD SPODU KAŻDEJ WARSTWY DLA PODŚWIETLENIA PŁASZCZYZNY WARSTWY NIŻSZEJ. DLA UZYSKANIA WYMAGANEGO EFEKTU NIEZBĘDNE BĘDĄ PRÓBY ROBOCZE NA ETAPIE WYKONAWSTWA - OSTATECZNE DECYZJE PODJĘTE ZOSTANĄ W RAMACH NADZORU AUTORSKIEGO.

PŁASZCZYZNY POKRYTE SZTUCZNYM IGLIWIEM; NA PŁASZCZYZNACH WIELOBARWNE BOMBKI O ŚREDNICACH 10-30 CM, GĘSTO ROZMIESZCZONE PUNKTY ŚWIETLNE ORAZ STARFLASHE

STOŻEK WEWNĘTRZNY STANOWIĄCY TRZON KONSTRUKCYJNY DLA ZAMOCOWANIA POSZCZEGÓLNYCH WARSTW

**WIDOK**  
skala 1:100



**RZUT - SCHEMAT**  
skala 1:100

**UWAGA:**  
Rysunek wykonawczy (plik DWG) zostanie dostarczony Wykonawcy w ramach nadzoru autorskiego.  
Wykonawca wykona fragment choinki i okaże do akceptacji projektantowi w trakcie nadzoru autorskiego. Ostateczne ukształtowanie wygięć oraz grubości poszczególnych warstw (segmentów) należy uzgodnić na bieżąco z projektantem - dotyczy to zwłaszcza górnych segmentów, ze względu na efekty wynikające ze skrótu perspektywicznego, które będzie można ocenić i zweryfikować dopiero w trakcie wykonywania choinki.  
W przypadku decyzji o zastosowaniu choinki naturalnej należy uwzględnić rysunek nr 2B.

**LINEA** AUTORSKA PRACOWNIA ARCHITEKTURY  
51-682 WROCLAW  
UL. MIEROSŁAWSKIEGO 9  
TEL./FAX 71-348-60-19 601-87-00-85

## CHOINKA ŚWIĄTECZNA NA RYNKU

PROJEKTANT: mgr inż. arch. Anna Morasiewicz	NR UPRAWNIENI: 96/81/WBPP
WSPÓLPRACA: mgr inż. arch. Klaudia Miś mgr inż. arch. Marek Morasiewicz	STADIUM: KONCEPCJA
BRANŻA: ARCHITEKTURA	NR RYS.: 2A
DATA: 06.2020	SKALA: 1:100

# CHOINKA - RYNEK

## wariant 2: drzewo naturalne



CHOINKA NATURALNA: ŚWIERK O ZWARTYM  
REGULARNYM POKROJU O WYS. MAX. 18 m PONAD  
POZIOM CHODNIKA.

#### DEKORACJE:

- BOMBKI WIELOBARWNE O RÓŻNYCH ŚREDNICACH (Ø10-30 cm),
- GĘSTO ROZMIESZCZONE PUNKTY ŚWIETLNE W ILOŚCI OK. 100 TYSIĘCY SZTUK, PRZETYKANE STARFLASHAMI,
- GWIAZDA PRZESTRZENNA - WAŻ LEDOWY W KOLORZE ZIMNYM BIAŁYM.

#### UWAGA:

W przypadku decyzji o zastosowaniu choinki naturalnej choinka z rysunku nr 2A nie będzie w tym sezonie realizowana.

#### WYTYCZNE DOT. MONTAŻU CHOINKI:

- CHOINKA NATURALNA MUSI BYĆ USTAWIONA W ISTNIEJĄCEJ STUDZIENCIE, PRZEZNACZONEJ SPECJALNIE DO TEGO CELU (ZGODNIE Z LOKALIZACJĄ WSKAZANĄ NA MAPIE - RYS. NR M1).
- CHOINKA STABILIZOWANA TRZEMA ODCIĄGAMI I USZTYWNIIONA ORAZ WZMOCNIONA DLA ZAINSTALOWANIA GWIAZDY - KONSTRUKCJA STAŁOWA WG CZĘŚCI OPISOWEJ BRANŻY KONSTRUKCJE.

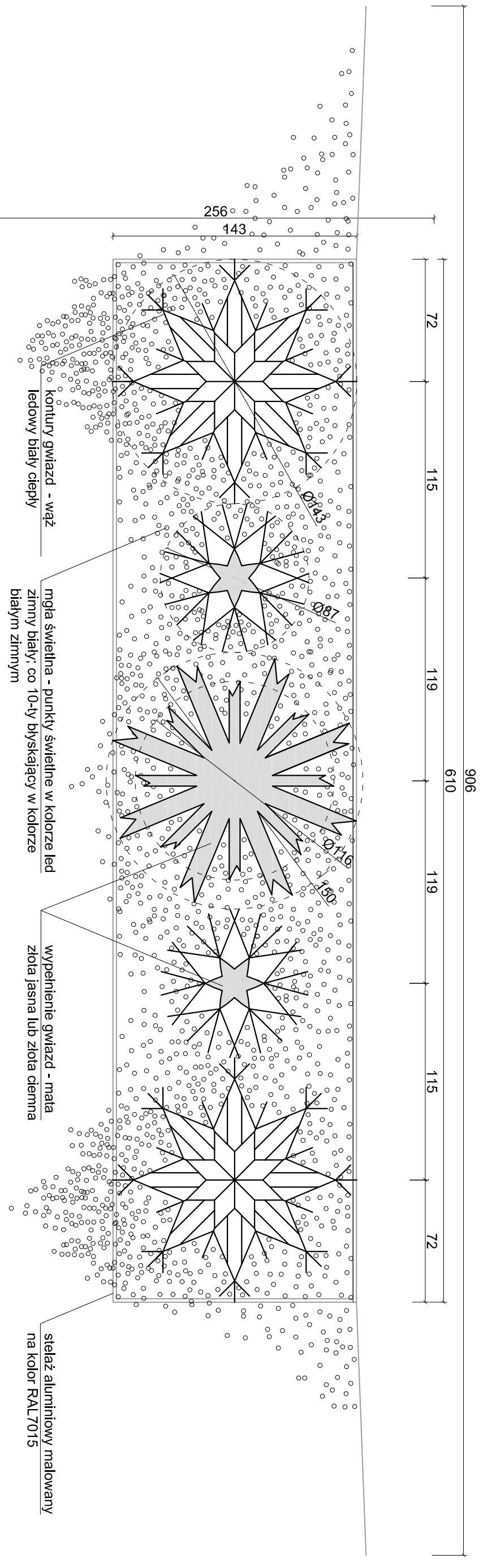
		AUTORSKA PRACOWNIA ARCHITEKTURY	
		51-682 WROCŁAW UL. MIEROSŁAWSKIEGO 9 TEL./FAX 71-348-60-19 601-87-00-85	
NAZWA RYSUNKU:			
<b>CHOINKA ŚWIĄTECZNA NA RYNKU - wariant 2 - DRZEWO NATURALNE</b>			
PROJEKTANT: mgr inż. arch. Anna Morasiewicz		NR UPRAWNIENI: 96/81/WBPP	
WSPÓLPRACA: mgr inż. arch. Klaudia Miś mgr inż. arch. Marek Morasiewicz		STADIUM: KONCEPCJA	
BRANŻA: ARCHITEKTURA		NR RYS.: <b>2B</b>	
DATA: 06.2020	SKALA: ---		

# FONTANNA - RYNEK

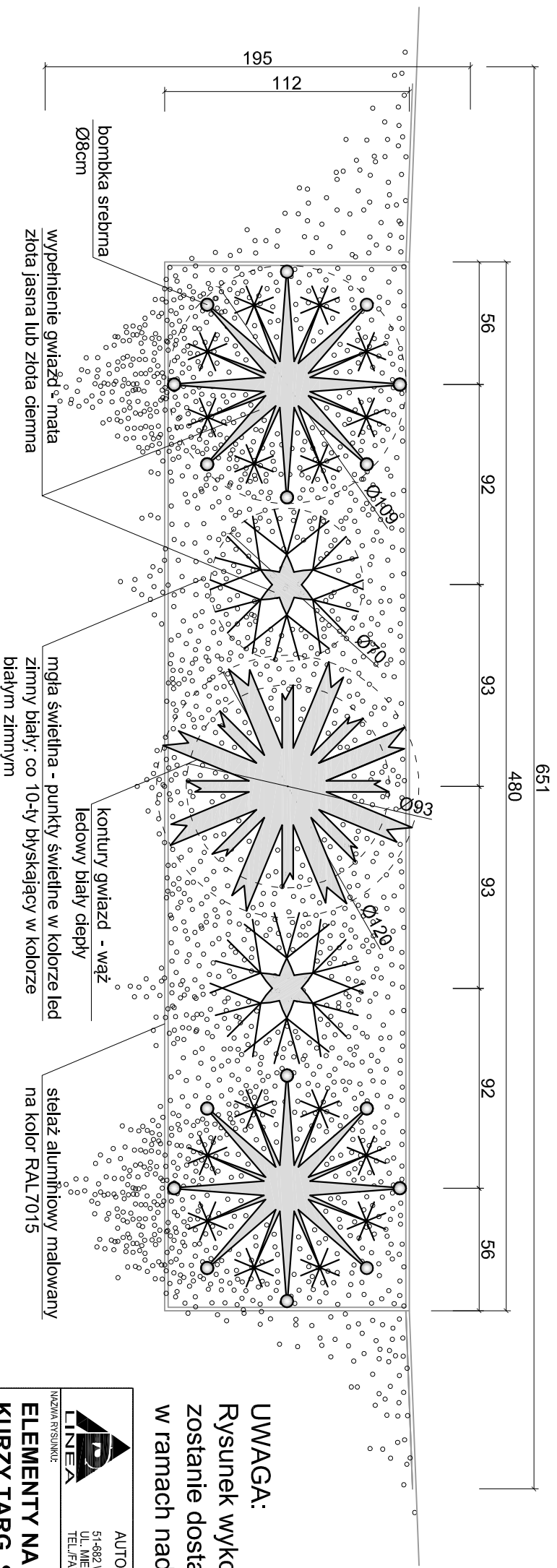


ILUMINACJA FONTANNY: MGŁA Z PUNKTÓW ŚWIETLNYCH LED  
W KOLORZE BIAŁYM ZIMNYM, PRZETYKANA STARFLASHAMI - IMITUJĄCA  
ZAMROŻONĄ WODĘ.

	AUTORSKA PRACOWNIA ARCHITEKTURY 51-682 WROCLAW UL. MIEROSLAWSKIEGO 9 TEL./FAX 71-348-60-19 601-87-00-85
NAZWA RYSUNKU: <b>ILUMINACJA ŚWIĄTECZNA FONTANNA NA RYNKU</b>	
PROJEKTANT: mgr inż. arch. Anna Morasiewicz	NR UPRAWNIENI: 96/81/WBPP
WSPÓLPRACA: mgr inż. arch. Klaudia Miś	STADIUM: KONCEPCJA
BRANŻA: ARCHITEKTURA	NR RYS.: <b>3</b>
DATA: 06.2020	SKALA: --



## KURZY TARG (4 sztuki)



## SUKIENNICE (6 sztuk)

**UWAGA:**  
Rysunek wykonawczy (plik DWG) zostanie dostarczony Wykonawcy w ramach nadzoru autorskiego.

**AUTORSKA PRACOWNIA ARCHITEKTURY**  
LINEA  
51-682 WROCLAW  
UL. MIĘDZYSŁANSKIEGO 9  
TEL./FAX 71-346-00-19 801-87-00-06

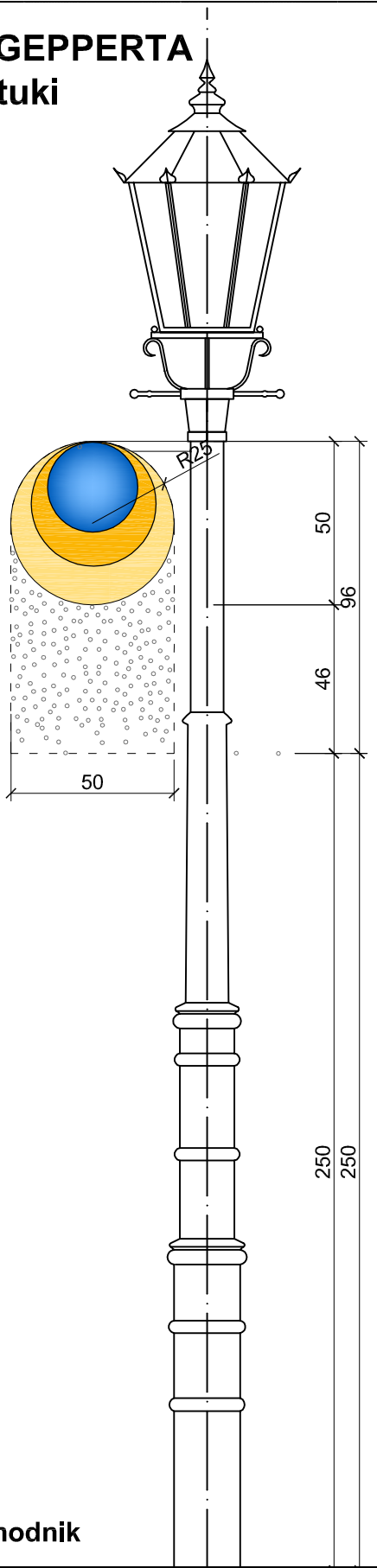
**ELEMENTY NA PRZEWIESZKI**  
**KURZY TARG, SUKIENNICE**

PROJEKTANT: mgr inż. arch. Anna Morasiewicz	NR UPRAWNIENI: 96/81/WB/PP
WSPÓLPRACUJĄCY: mgr inż. arch. Klaudia Miś	STADIUM: KONCEPCJA
BRANŻA: ARCHITEKTURA	NR RYS.: 4
DATA: 06.2020	SKALA: 1:25

WIDOKI

SKALA 1:25

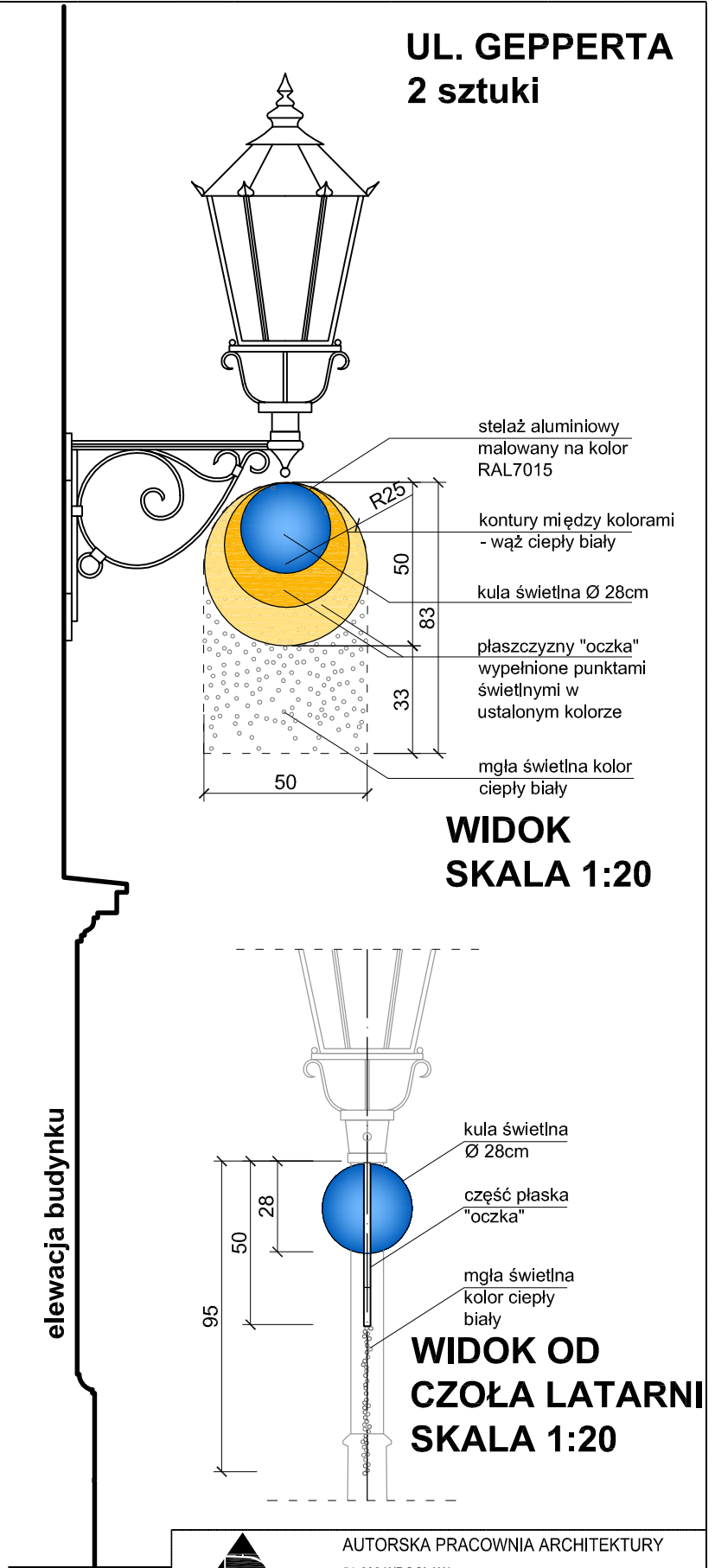
**UL. GEPPERTA**  
**4 sztuki**



**WIDOK**  
**SKALA 1:20**

**UWAGA:**  
Rysunek roboczy w formie pliku .dwg zostanie dostarczony Wykonawcy w ramach nadzoru autorskiego.

**UL. GEPPERTA**  
**2 sztuki**

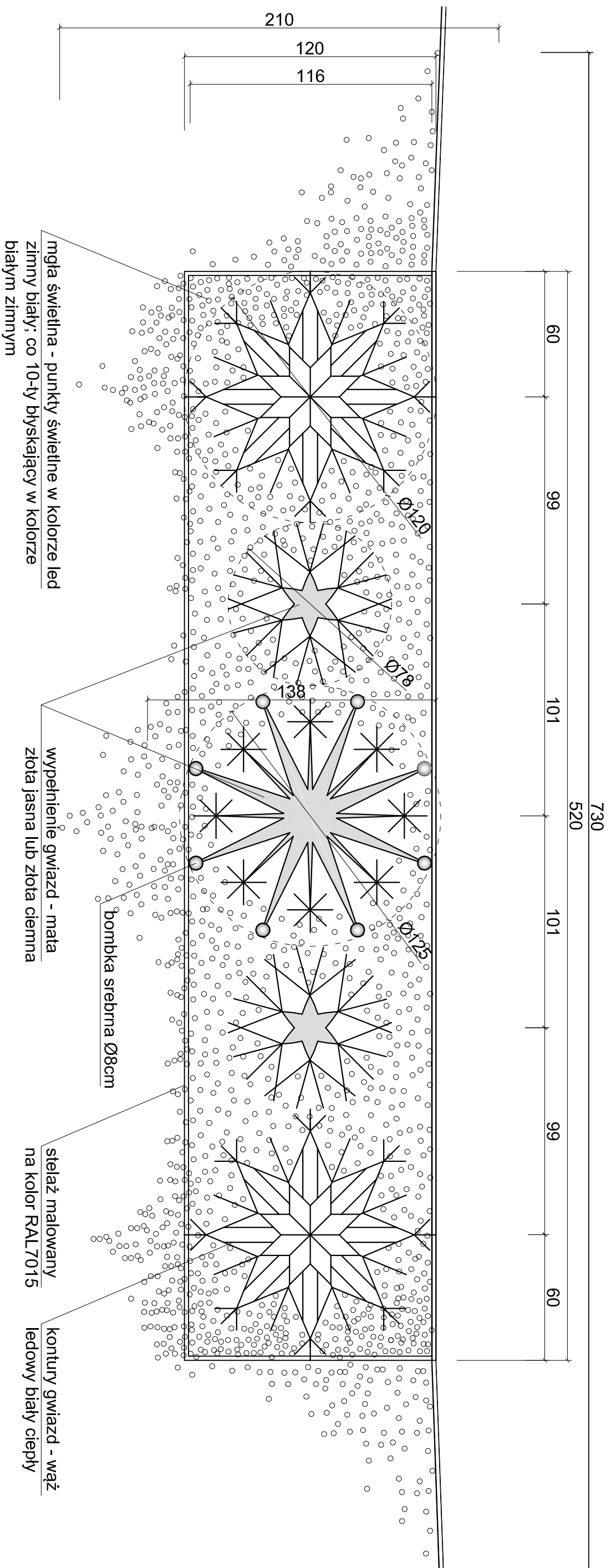


**WIDOK**  
**SKALA 1:20**

**WIDOK OD**  
**CZOŁA LATARNI**  
**SKALA 1:20**

 AUTORSKA PRACOWNIA ARCHITEKTURY 51-682 WROCŁAW UL. MIEROSŁAWSKIEGO 9 TEL./FAX 71-348-60-19 601-87-00-85			
		NAZWA RYSUNKU: <b>ELEMENTY NA SŁUPY</b> <b>UL. GEPPERTA</b>	
PROJEKTANT:	mgr inż. arch. Anna Morasiewicz	NR UPRAWNIENI:	96/81/WBPP
WSPÓLPRACA:	mgr inż. arch. Klaudia Miś	STADIUM:	KONCEPCJA
BRANŻA:	ARCHITEKTURA	NR RYS.:	<b>5</b>
DATA:	06.2020	SKALA:	

# UL. RUSKA



**WIDOK PRZEWIESZKI**  
**SKALA 1:20**  
**ILOŚĆ: 6 sztuk**

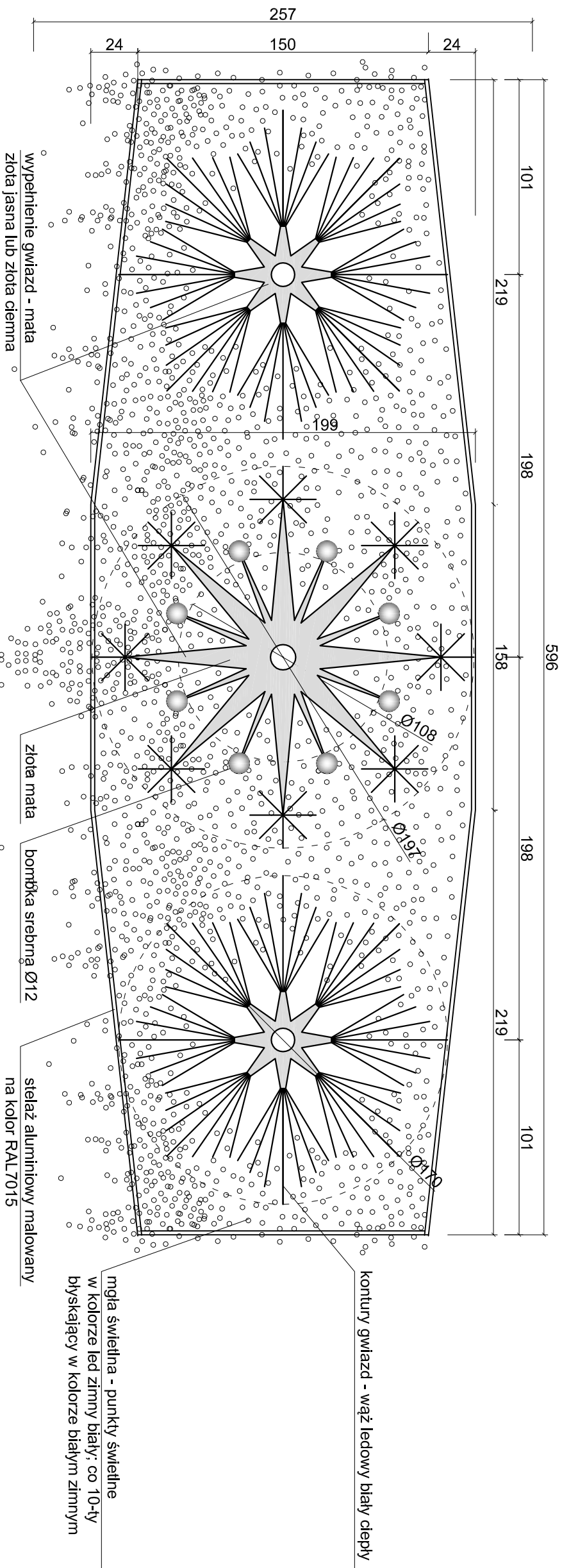
**UWAGA:**  
Rysunek wykonawczy (plik DWG)  
zostanie dostarczony Wykonawcy w  
ramach nadzoru autorskiego.



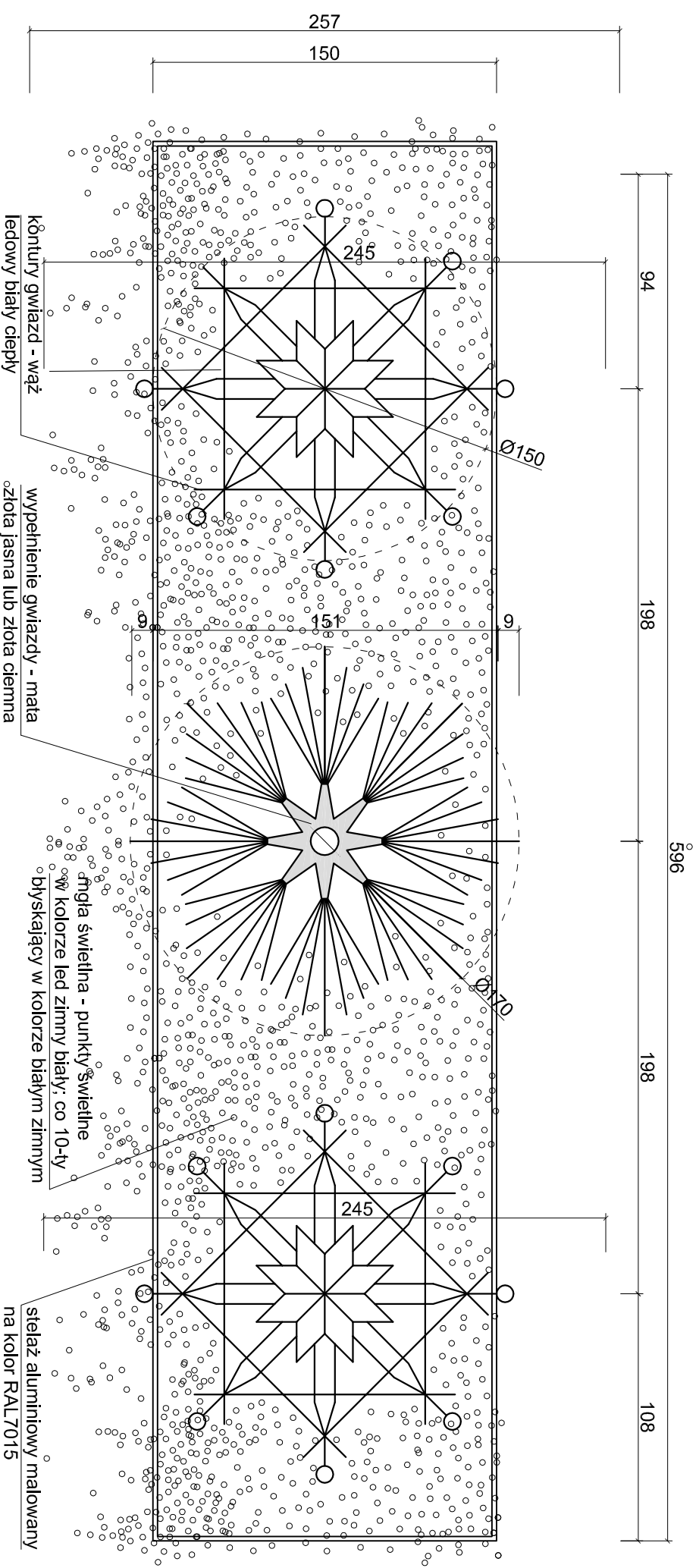
AUTORSKA PRACOWNIA ARCHITEKTURY  
51-682 WROCŁAW  
UL. MIĘKOSZAWSKIEGO 9  
TEL./FAX 71-346-00-19 601-87-40-06

**ELEMENTY NA PRZEWIESZKI**  
**UL. RUSKA**

PROJEKTANT: mgr inż. arch. Anna Morasiewicz	NR UPRAWNIENI: 96/81/WB/PP
WSPÓLPRACOWNIA: mgr inż. arch. Klaudia Miś	STADIUM: KONCEPCJA
BRANŻA: ARCHITEKTURA	NR RYS.: 6
DATA: 06.2020	SKALA: 1:20



## UL. KIEŁBAŚNICZA (3 sztuki)




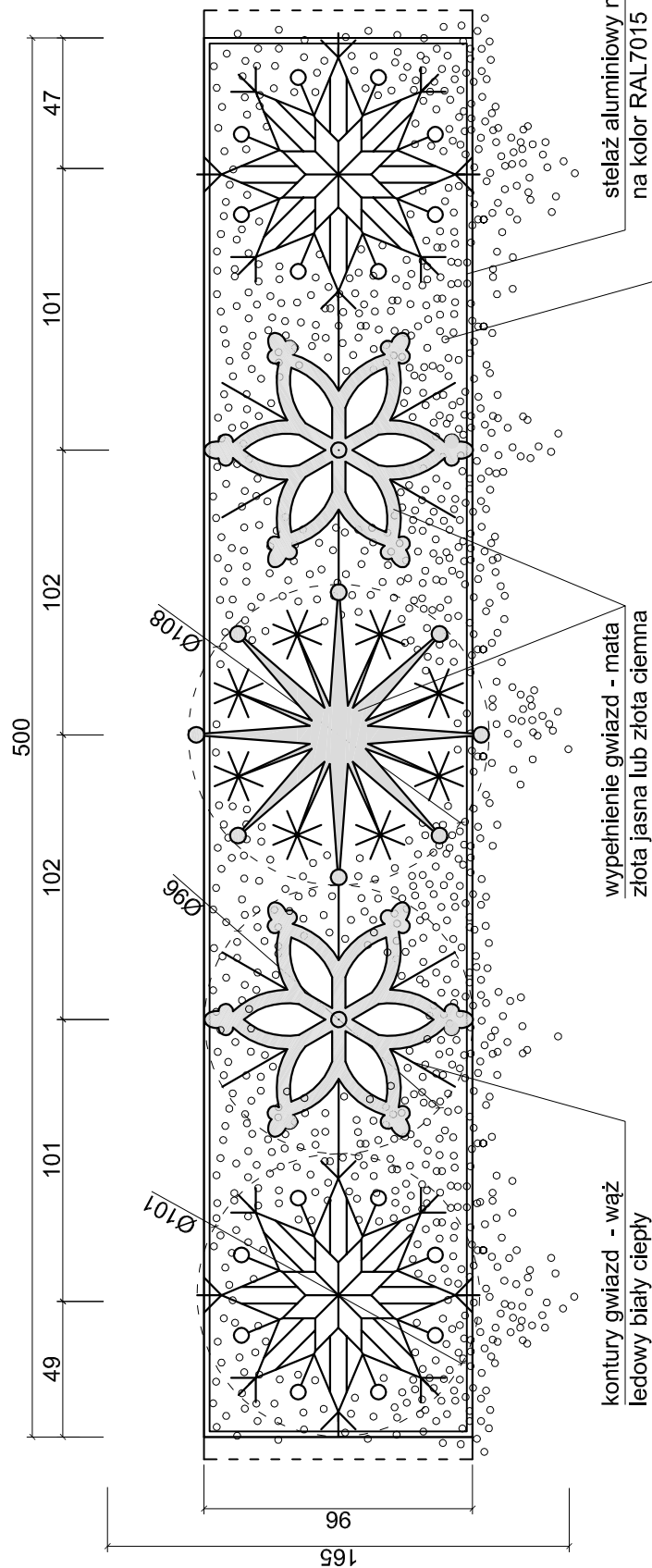
## UL. ODRZAŃSKA (3 sztuki)

### WIDOK

SKALA 1:25

**UWAGA:**  
Rysunek wykonawczy (plik DWG) zostanie dostarczony Wykonawcy w ramach nadzoru autorskiego.

		<b>AUTORSKA PRACOWNIA ARCHITEKTURY</b>	
NAZWA RYSUNKU: <b>ELEMENTY NA PRZEWIESZKI          UL. KIEŁBAŚNICZA, UL. ODRZAŃSKA</b>		51-682 WROCŁAW UL. MIEROSŁAWSKIEGO 9 TEL./FAX 71-344-80-19 601-47-20-85	
PROJEKTANT: mgr inż. arch. Anna Morasiewicz	NR UPRAWNIENI: 96/81/MBPP	WSPÓŁPRACOWNIA: mgr inż. arch. Klaudia Miś	STADIUM: KONCEPCJA
BRANŻA: ARCHITEKTURA	NR RYS.: <b>7</b>	DATA: 06.2020	SKALA: 1:25



kontury gwiazd - wąż ledowy biały ciepły

wypełnienie gwiazd - mata złota jasna lub złota ciemna

stelaż aluminiowy malowany na kolor RAL7015

mgła świetlna - punkty świetlne w kolorze led zimny biały; co 10-ty błyskający w kolorze białym zimnym

# UL. OŁAWSKA

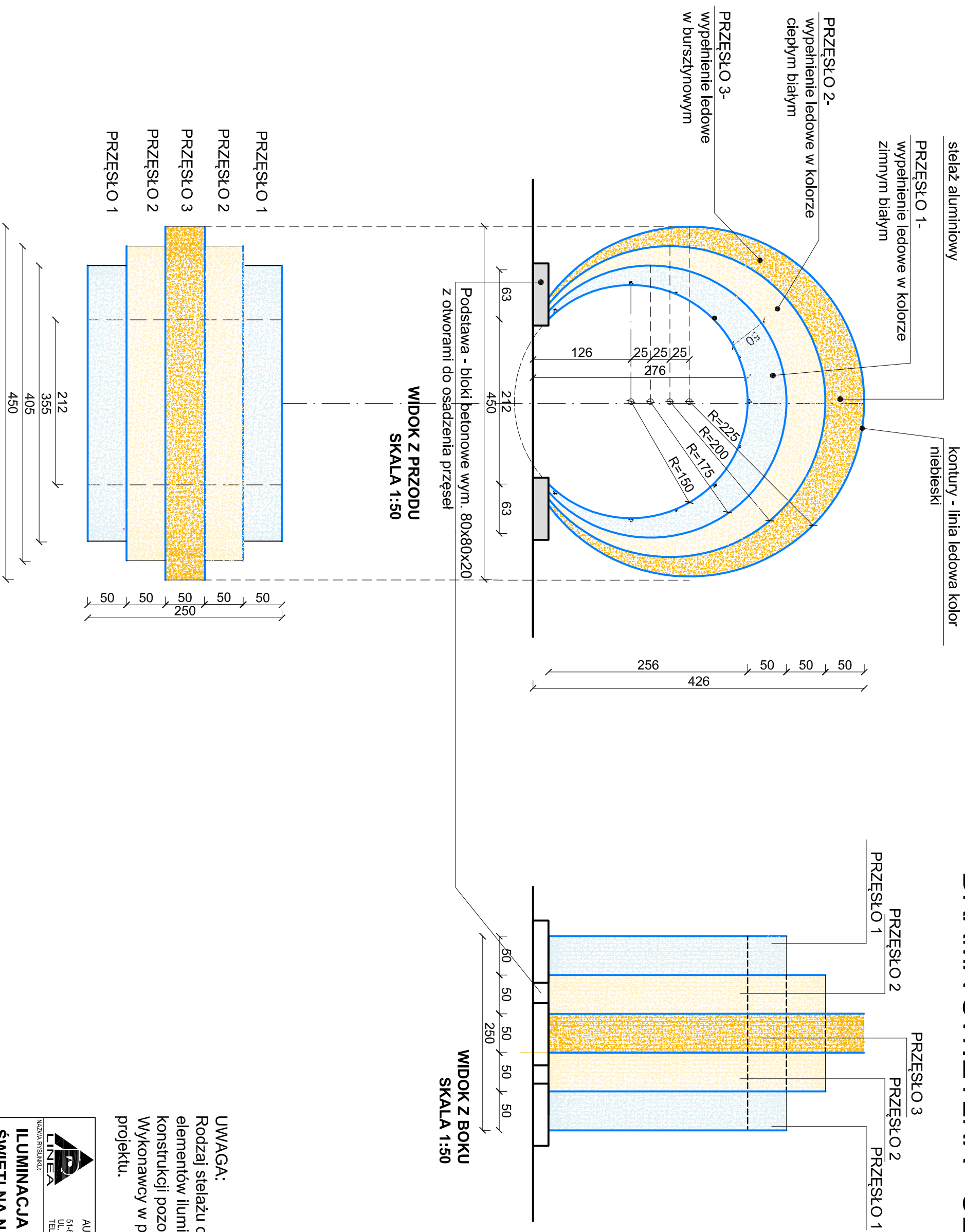
**WIDOK SKALA 1:25**  
**ILOŚĆ PRZEWIESZEK: 8 sztuk**

**UWAGA:**

Rysunek roboczy w formie pliku .dwg zostanie dostarczony Wykonawcy w ramach nadzoru autorskiego.

		AUTORSKA PRACOWNIA ARCHITEKTURY	
		51-682 WROCŁAW UL. MIEROSŁAWSKIEGO 9 TEL./FAX 348-60-19 0-601-87-00-85	
NAZWA RYSUNKU:			
<b>ELEMENTY NA PRZEWIESZKI</b>		<b>UL. OŁAWSKA</b>	
PROJEKTANT:	mgr inż. arch. Anna Morasiewicz	NR UPRAWNIENI:	96/81/WBPP
WSPÓŁPRACA:	mgr inż. arch. Klaudia Miś	STADIUM:	KONCEPCJA
BRANŻA:	ARCHITEKTURA	NR RYS.:	<b>8</b>
DATA:	06.2020	SKALA:	

# BRAMA ŚWIETLNA - UL. OŁAWSKA



**WIDOK Z PRZODU**  
SKALA 1:50

**WIDOK Z BOKU**  
SKALA 1:50

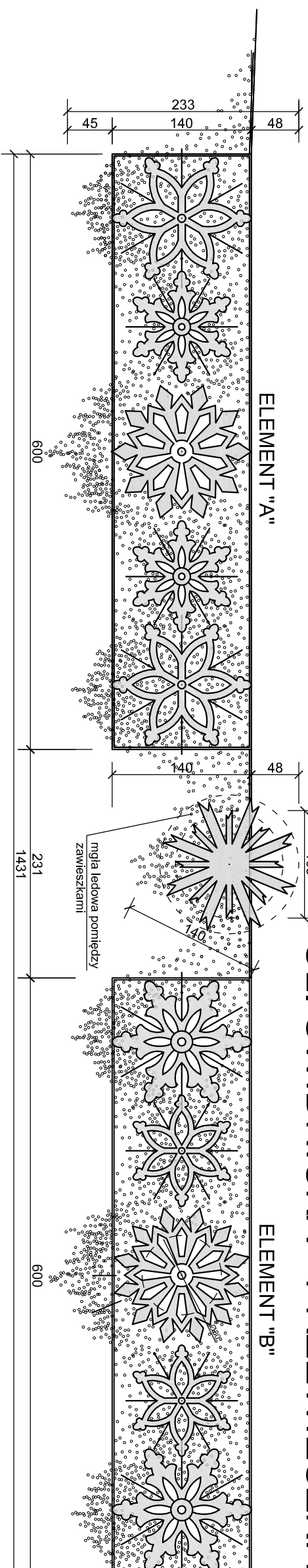
**WIDOK Z GÓRY**  
SKALA 1:50

**UWAGA:**  
Rodzaj stelażu oraz sposób mocowania elementów iluminacji do istniejącej konstrukcji pozostawia się do decyzji Wykonawcy w porozumieniu z autorem projektu.


**AUTORSKA PRACOWNIA ARCHITEKTURY**  
LINEA  
51-682 WROCLAW  
UL. MIEROSLAWSKIEGO 9  
TEL./FAX 71-348-60-19 601-47-00-95

**ILUMINACJA ŚWIĄTECZNA - BRAMA ŚWIETLNA NA UL. OŁAWSKIEJ**

PROJEKTANT: mgr inż. arch. Anna Morasiewicz	NR UPRAWNIEN: 96/81/WBPP
WSPÓLPRACOWNIA: mgr inż. arch. Klaudia Miś	STADIUM: KONCEPCJA
BRANŻA: ARCHITEKTURA	NR RYS.: 9
DATA: 06.2020	SKALA: 1:50



KOMPLET: ELEMENT "A" I "B" NA WSPÓLNEJ ZAWIESZCE, Z GWIAZDĄ POŚRODKU SKALA 1:50



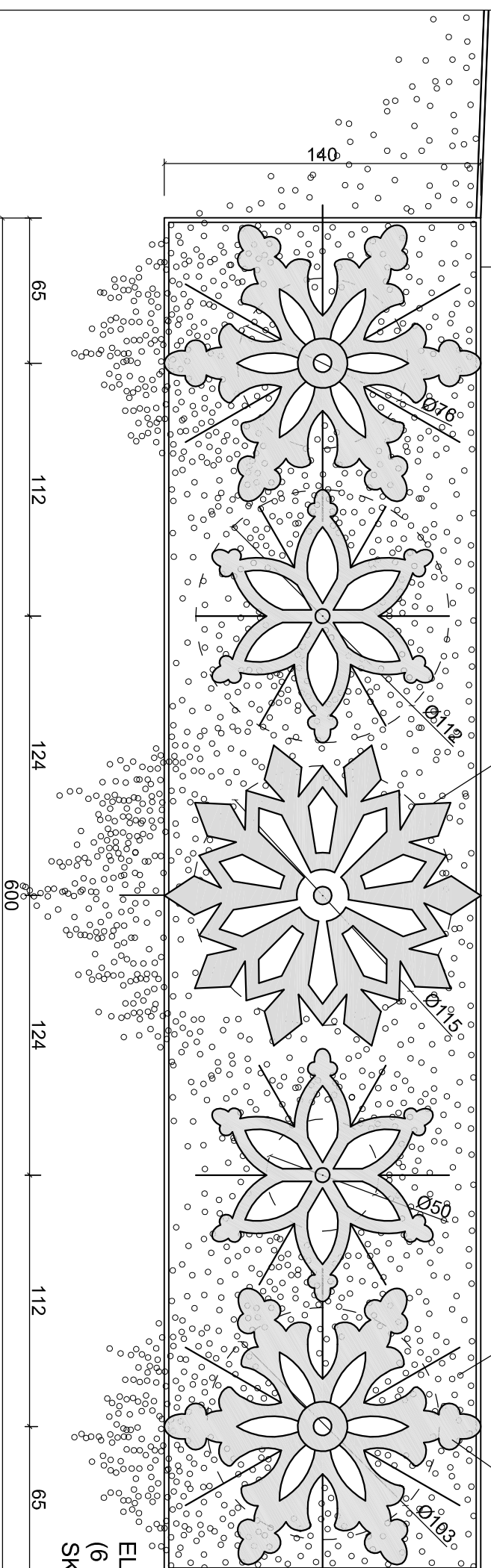
ELEMENT "A" (6 sztuk)  
SKALA 1:25

stelaż aluminiowy malowany  
na kolor RAL7015

kontury gwiazd - wąż  
ledowy biały ciepły

mgła świetlna - punkty świetlne  
w kolorze led zimny biały;  
co 10-ty błyskający w kolorze  
białym zimnym

wypełnienie wszystkich  
gwiazd - mata złota jasna  
lub złota ciemna



ELEMENT "B"  
(6 sztuk)  
SKALA 1:25

**UWAGA:**  
Rysunek wykonawczy (plik DWG)  
zostanie dostarczony Wykonawcy w  
ramach nadzoru autorskiego.



AUTORSKA PRACOWNIA ARCHITEKTURY

51-682 WROCŁAW  
UL. MIĘROSŁAWSKIEGO 9  
TEL./FAX 71-348-60-19 601-87-00-85

**ELEMENTY PRZEWIESZEK  
UL. ŚWIDNICKA PRZY RYNKU**

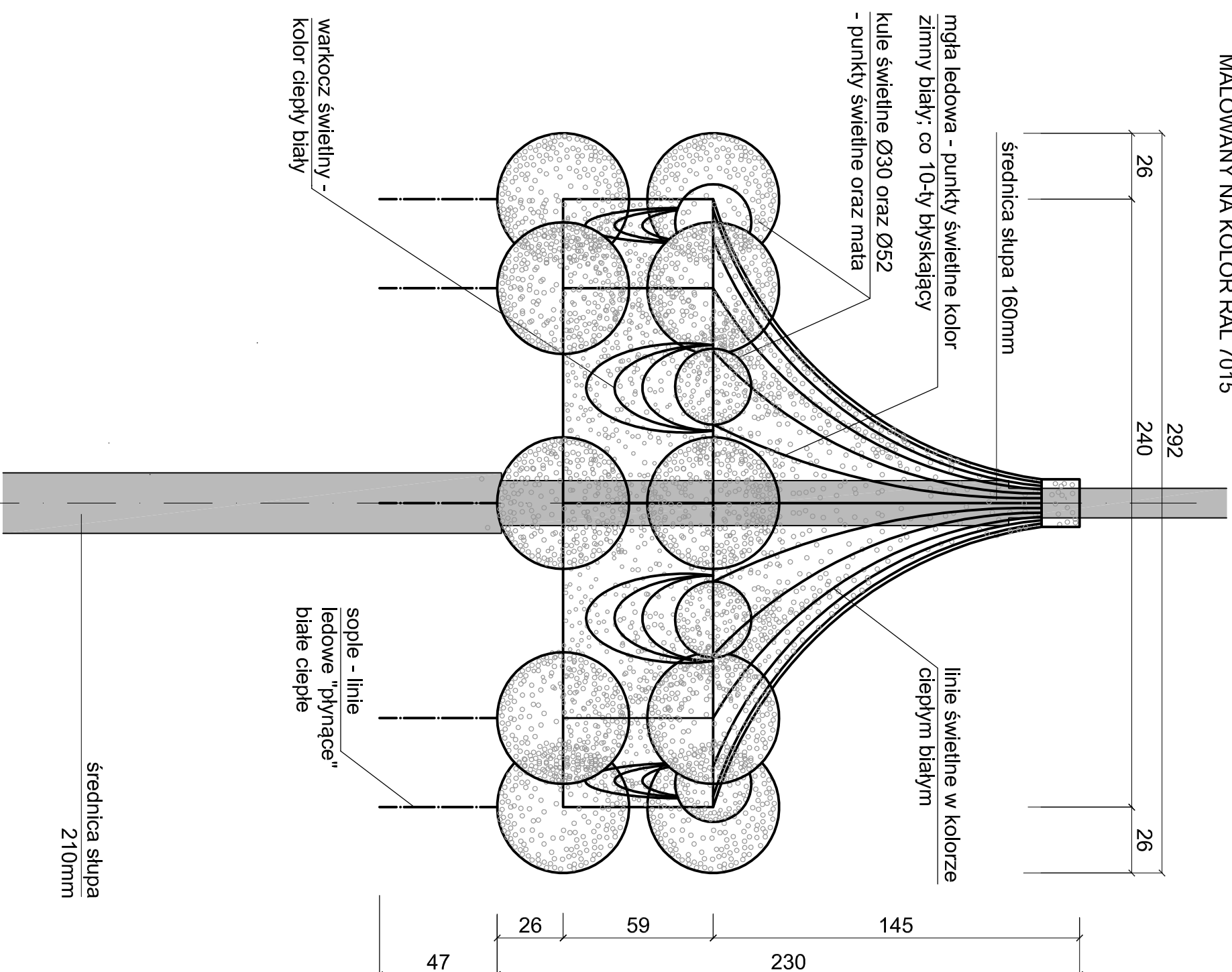
PROJEKTANT: mgr inż. arch. Anna Morawiec	NR UPRAWNIENI:
WSPÓŁPRAC.: mgr inż. arch. Klaudia Miś	STADIUM:
BRANŻ: ARCHITEKTURA	KONCEPCJA
DATA: 06.2020	SKALA: 1:25/1:50
	<b>10</b>



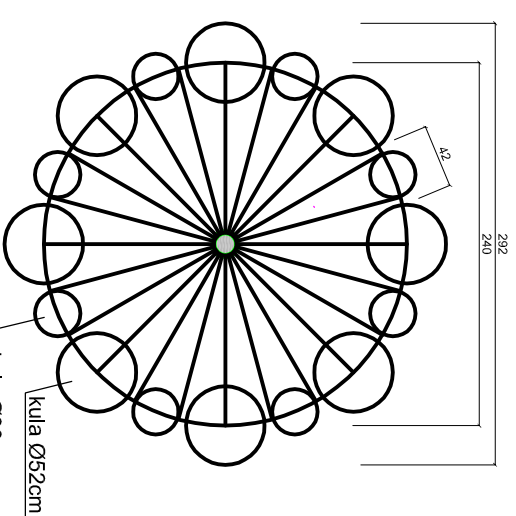
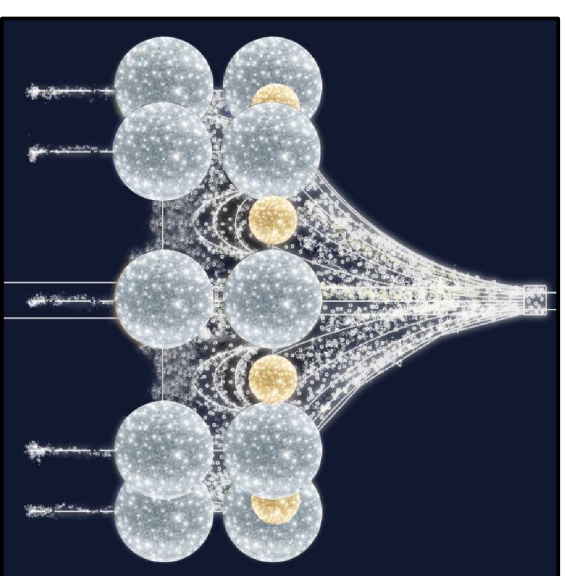
KONSTRUKCJA ELEMENTU - STELAŻ  
Z LEKKICH PROFILI ALUMINIOWYCH  
MALOWANY NA KOLOR RAL 7015

# ELEMENT PRZESTRZENNY NA SŁUP

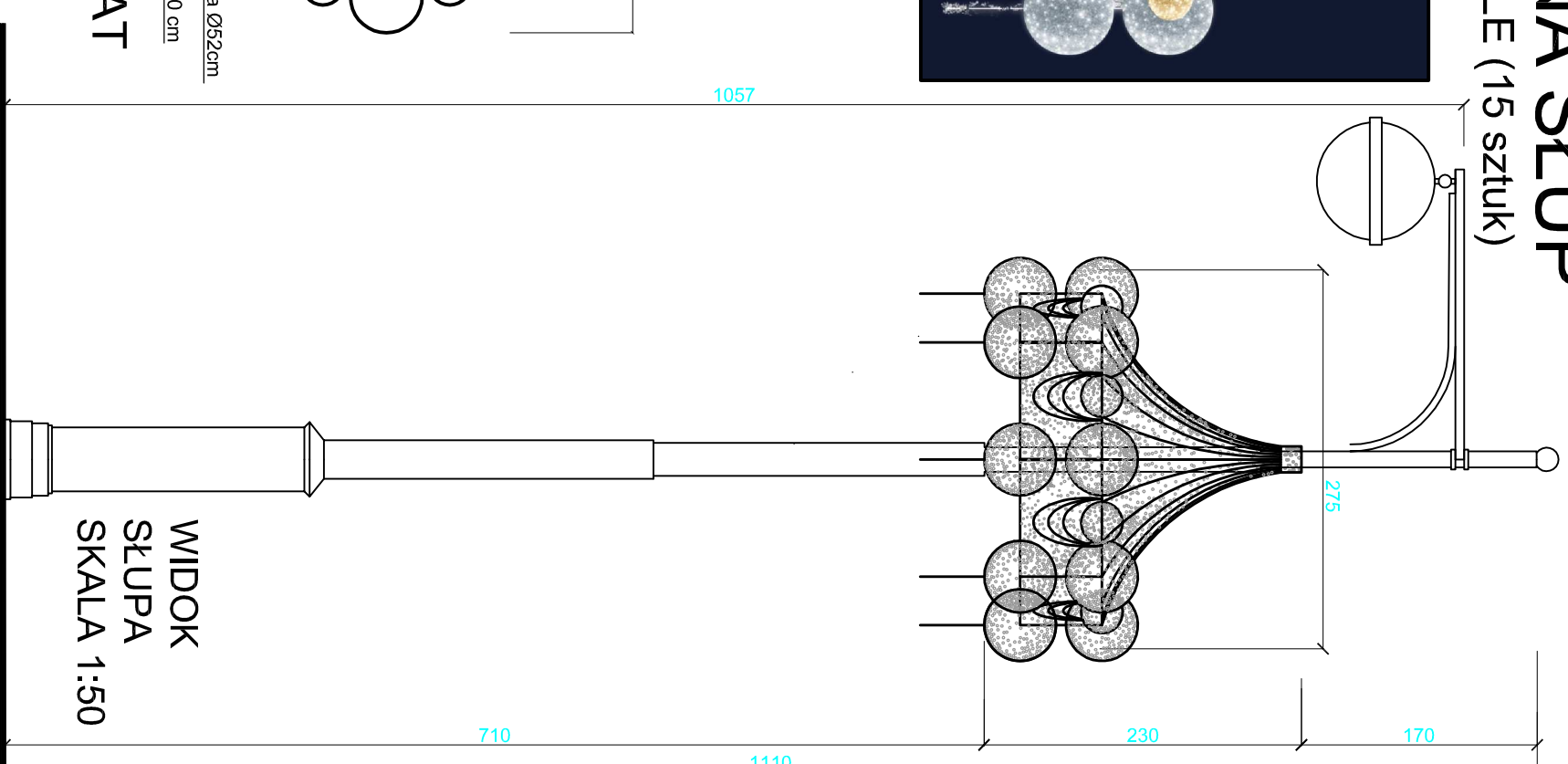
UL. ŚWIDNICKA: ODCINEK OPERA - UL. PODWALE (15 sztuk)



średnica słupa  
210mm



RZUT - SCHEMAT  
SKALA 1:50



WIDOK ELEMENTU - SKALA 1:20

### UWAGI:

- Należy wykonać prototyp elementu do zatwierdzenia przez projektanta.
- Rysunek wykonawczy (plik DWG) zostanie dostarczony Wykonawcy w ramach nadzoru autorskiego.



AUTORSKA PRACOWNIA ARCHITEKTURY  
51-682 WROCŁAW  
UL. MIĘROSŁAWSKIEGO 9  
TEL./FAX 71-348-60-19 601-67-20-85

NAZWA RYSUNKU:

ILUMINACJA ŚWIĄTECZNA  
UL. ŚWIDNICKA - ODCINEK OPERA - UL. PODWALE  
ELEMENT PRZESTRZENNY NA SŁUP

PROJEKTANT: mgr inż. arch. Anna Morasiewicz

NR UPRAWNIEN:  
96/81/WBPP

WSPÓŁPRACOWNIA: mgr inż. arch. Klaudia Miś  
mgr inż. arch. Marek Morasiewicz

STADIUM:  
KONCEPCJA

BRANŻA: ARCHITEKTURA

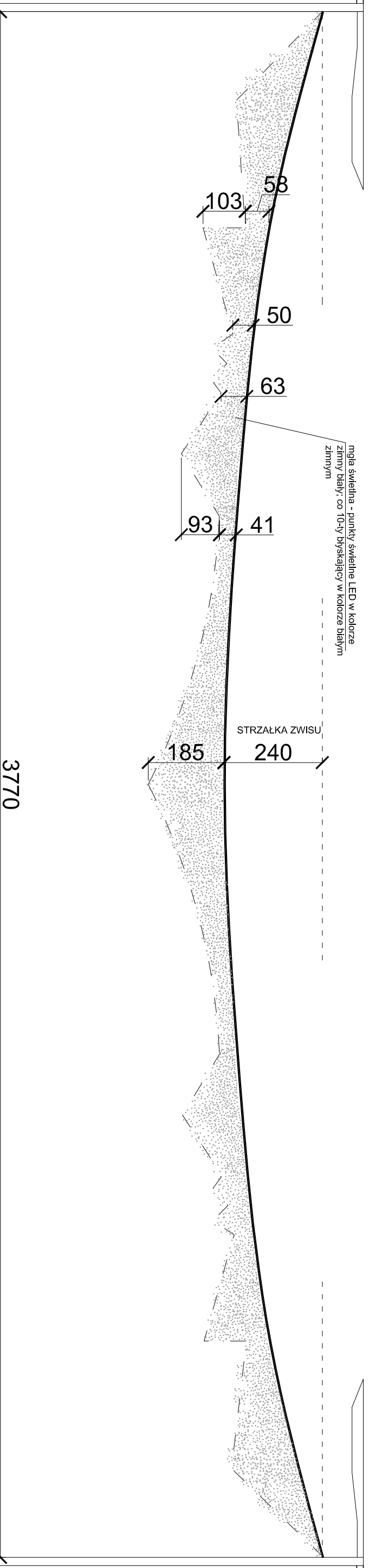
NR RYS.:  
12

DATA: 06.2020

SKALA: 1:20, 1:50

12

# PRZEWIESZKA MIĘDZY SŁUPAMI-PLAC KOŚCIUSZKI (4 sztuki)



WIDOK - SKALA 1:100



AUTORSKA PRACOWNIA ARCHITEKTURY  
51-682 WROCŁAW  
UL. MIĘROSŁAWSKIEGO 9  
TEL./FAX 71-348-80-19 601-97-00-85

NAZWA RYSUNKU:  
**ILUMINACJA ŚWIĄTECZNA - PLAC  
KOŚCIUSZKI - PRZEWIESZKI MIĘDZY SŁUPAMI**

PROJEKTANT: mgr inż. arch. Anna Morasiewicz

WSPÓŁPRACOWNIA: mgr inż. arch. Klaudia Miś

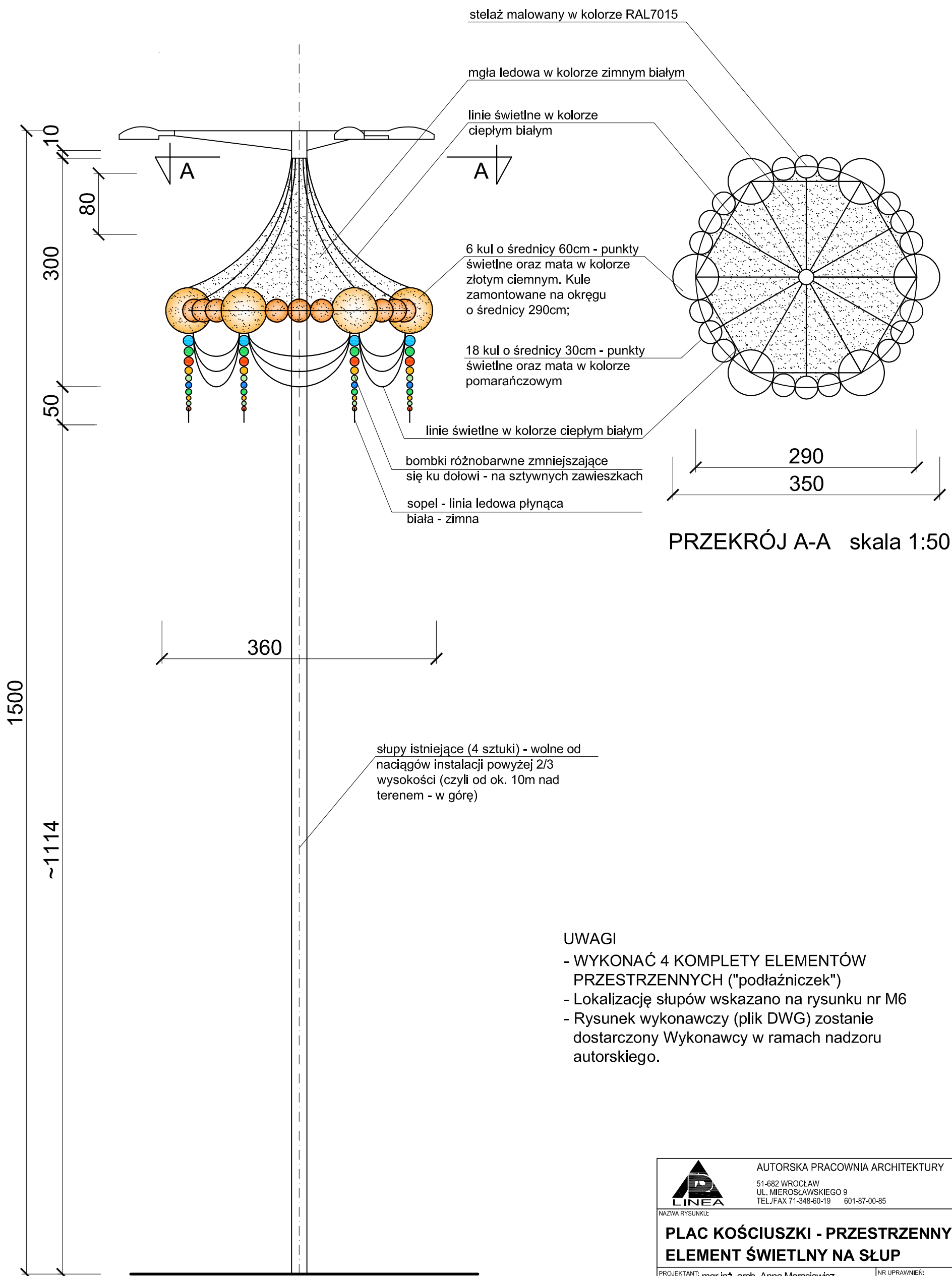
BRANŻA: ARCHITEKTURA

DATA: 06.2020

**UWAGA:**  
Rysunek wykonawczy (plik DWG) zostanie  
dostarczony Wykonawcy w ramach nadzoru  
autorskiego.

NR RYS.:  
**13**

# PRZESTRZENNY ELEMENT ŚWIETLNY NA SŁUP - PLAC KOŚCIUSZKI

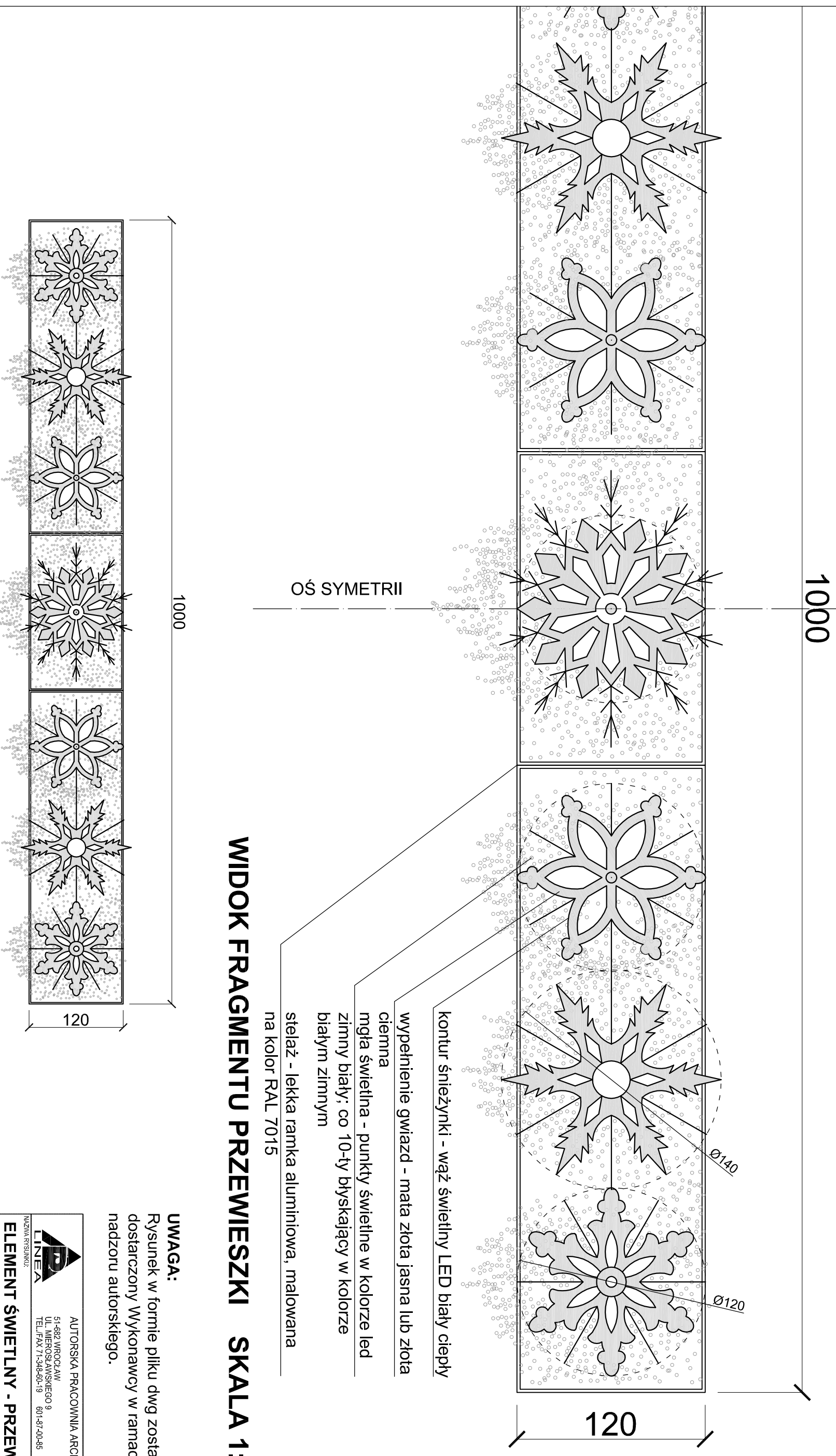


## UWAGI

- WYKONAĆ 4 KOMPLETY ELEMENTÓW PRZESTRZENNYCH ("podłaźniczek")
- Lokalizację słupów wskazano na rysunku nr M6
- Rysunek wykonawczy (plik DWG) zostanie dostarczony Wykonawcy w ramach nadzoru autorskiego.

		AUTORSKA PRACOWNIA ARCHITEKTURY 51-682 WROCLAW UL. MIEROSLAWSKIEGO 9 TEL./FAX 71-348-60-19 601-87-00-85	
NAZWA RYSUNKU: <b>PLAC KOŚCIUSZKI - PRZESTRZENNY ELEMENT ŚWIETLNY NA SŁUP</b>			
PROJEKTANT:	mgr inż. arch. Anna Morasiewicz	NR UPRAWNIENI:	96/81/WBPP
WSPÓŁPRACA:	mgr inż. arch. Klaudia Miś	STADIUM:	KONCEPCJA
BRANŻA:	ARCHITEKTURA	NR RYS.:	<b>14</b>
DATA:	06.2020	SKALA:	

# ELEMENT ŚWIETLNY - PRZEWIESZKA UL. ŚWIDNICKA, ODCINEK "ARKADY" (4 sztuki)



**WIDOK FRAGMENTU PRZEWIESZKI SKALA 1:25**

**WIDOK CAŁEJ PRZEWIESZKI SKALA 1:50**

**UWAGA:**  
Rysunek w formie pliku dwg zostanie  
dostarczony Wykonawcy w ramach  
nadzoru autorskiego.



AUTORSKA PRACOWNIA ARCHITEKTURY  
51-682 WROCŁAW  
UL. MIĘROSŁAWSKIEGO 9  
TEL./FAX 71-346-80-19 601-47-20-85

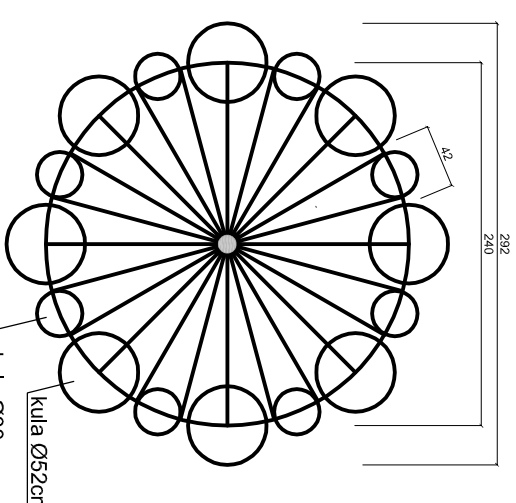
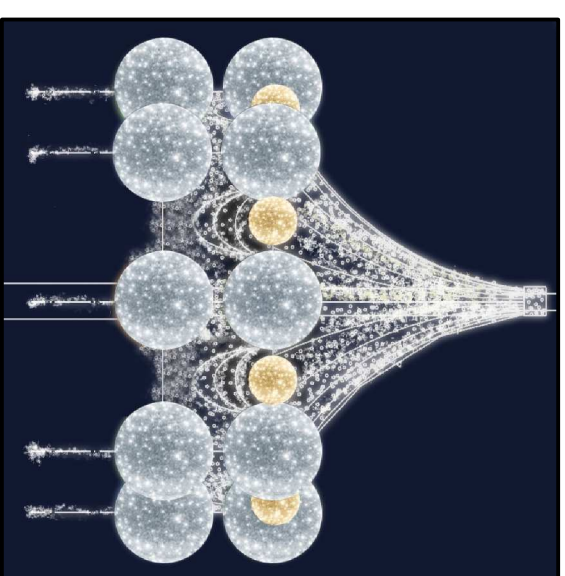
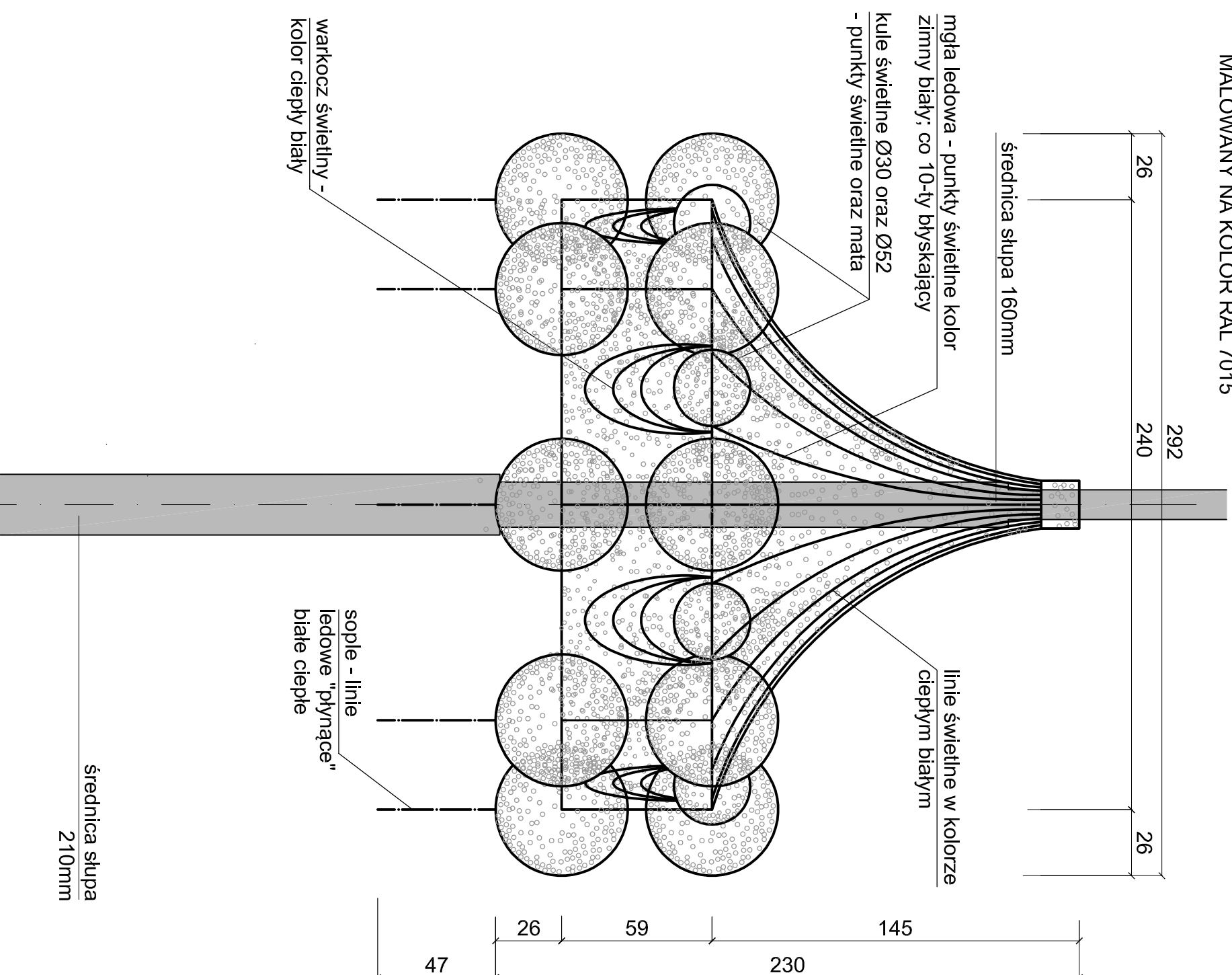
**ELEMENT ŚWIETLNY - PRZEWIESZKA  
UL. ŚWIDNICKA - ARKADY**

PROJEKTANT: mgr inż. arch. Anna Morasiewicz	NR UPRAWNIENI: 96/81/MBPP
WSPÓŁPRACOWNIA: mgr inż. arch. Klaudia Miś	STADIUM: KONCEPCJA
BRANŻA: ARCHITEKTURA	NR RYS.: 15
DATA: 06.2020	SKALA: 1:25, 1:50

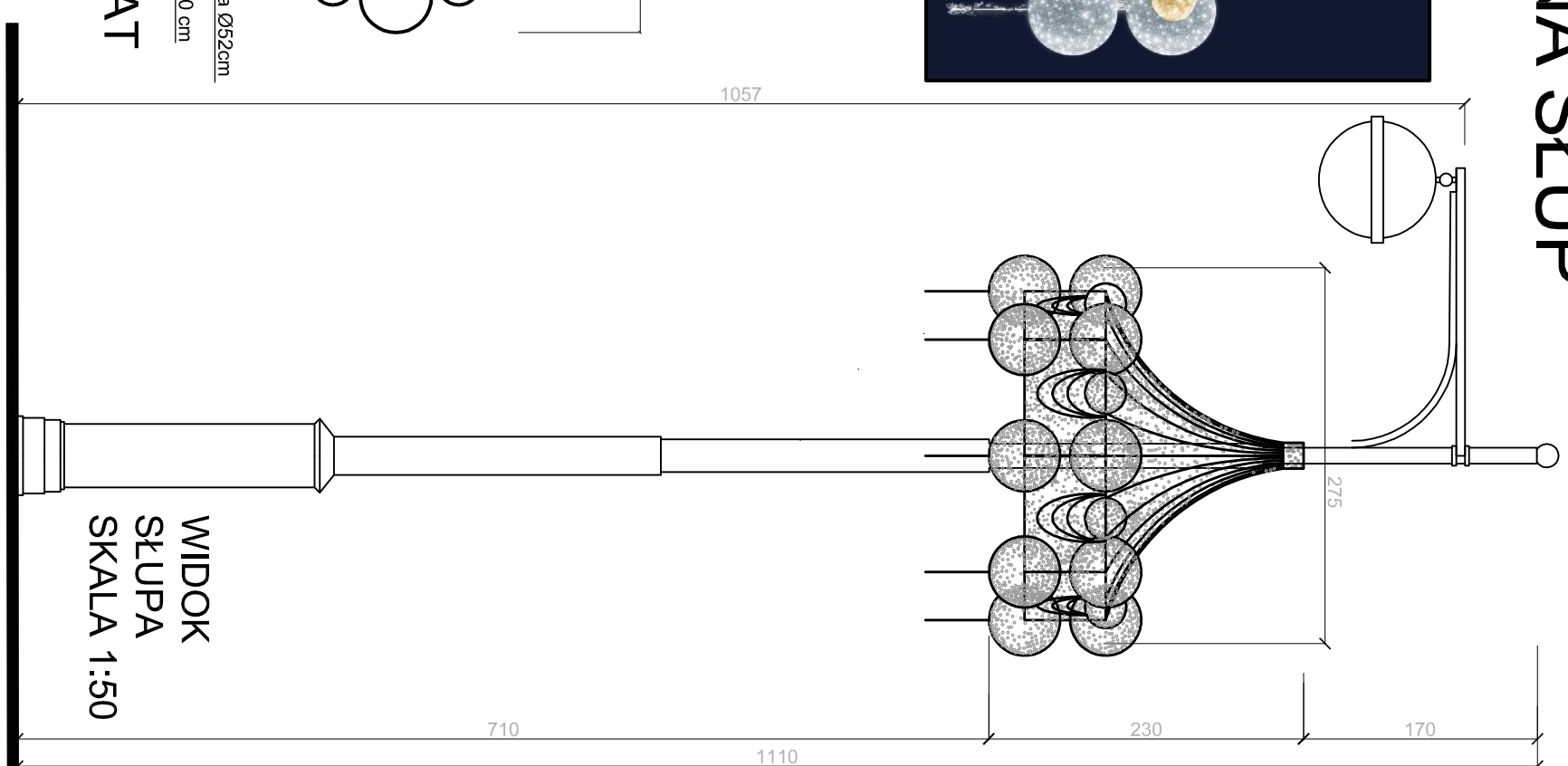
# ELEMENT PRZESTRZENNY NA SŁUP

## PLAC TEATRALNY (6 sztuk)

KONSTRUKCJA ELEMENTU - STELAŻ  
Z LEKKICH PROFILI ALUMINIOWYCH  
MALOWANY NA KOLOR RAL 7015



RZUT - SCHEMAT  
SKALA 1:50



WIDOK  
SŁUPA  
SKALA 1:50

WIDOK ELEMENTU - SKALA 1:20

średnica słupa  
210mm

### UWAGI:

- Należy wykonać prototyp elementu do zatwierdzenia przez projektanta.
- Rysunek wykonawczy (plik DWG) zostanie dostarczony Wykonawcy w ramach nadzoru autorskiego.

AUTORSKA PRACOWNIA ARCHITEKTURY  
51-682 WROCŁAW  
UL. MIĘROSŁAWSKIEGO 9  
TEL./FAX 71-348-60-19 601-47-20-85

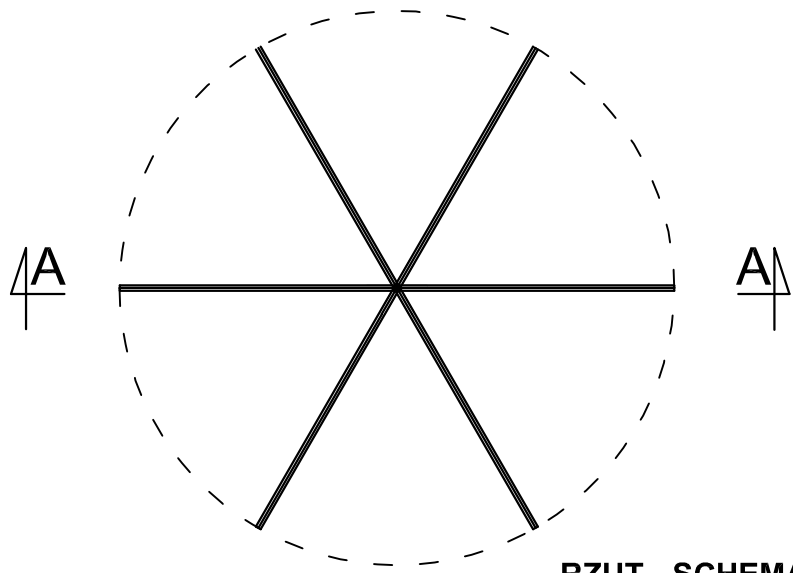


ILUMINACJA ŚWIĄTECZNA - PLAC TEATRALNY -  
ELEMENT PRZESTRZENNY NA SŁUP

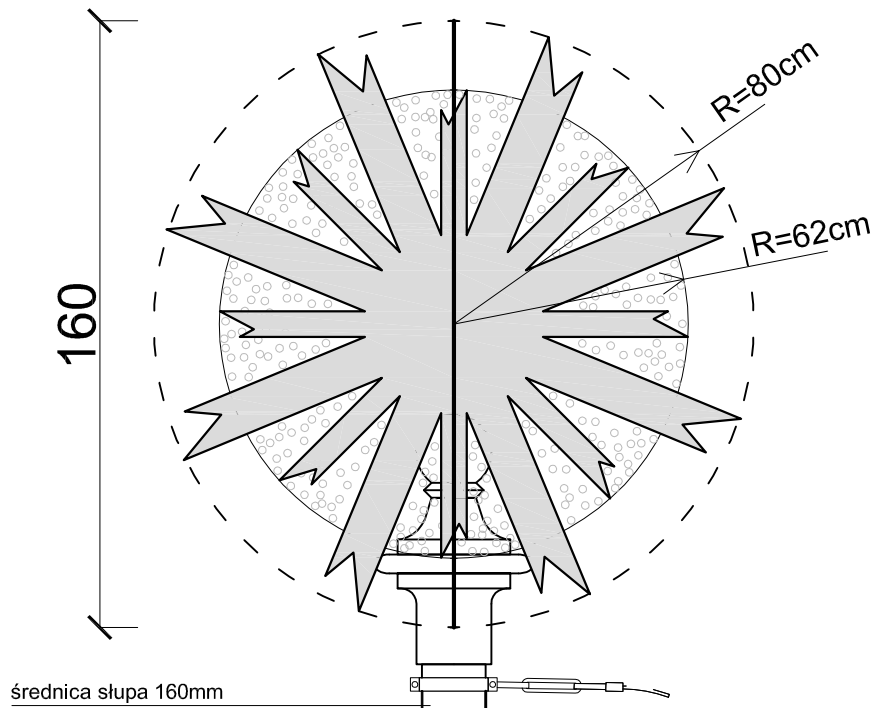
PROJEKTANT: mgr inż. arch. Anna Morasiewicz  
WSPÓŁPRACOWNIA: mgr inż. arch. Klaudia Miś  
BRANŻA: ARCHITEKTURA  
DATA: 06.2020

16

# UL. SZEWSKA, UL. WITA STWOSZA



RZUT - SCHEMAT  
SKALA 1:20



średnica słupa 160mm

istniejące naciągi  
trakcji tramwajowej

kontur - wąż ledowy

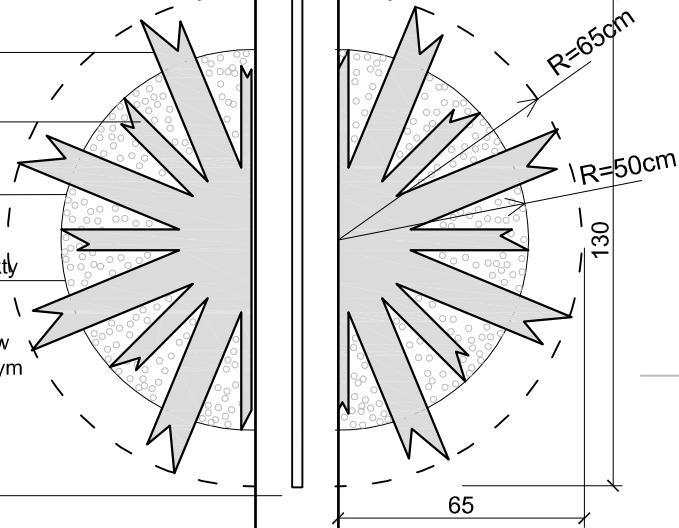
biały ciepły

złota mata

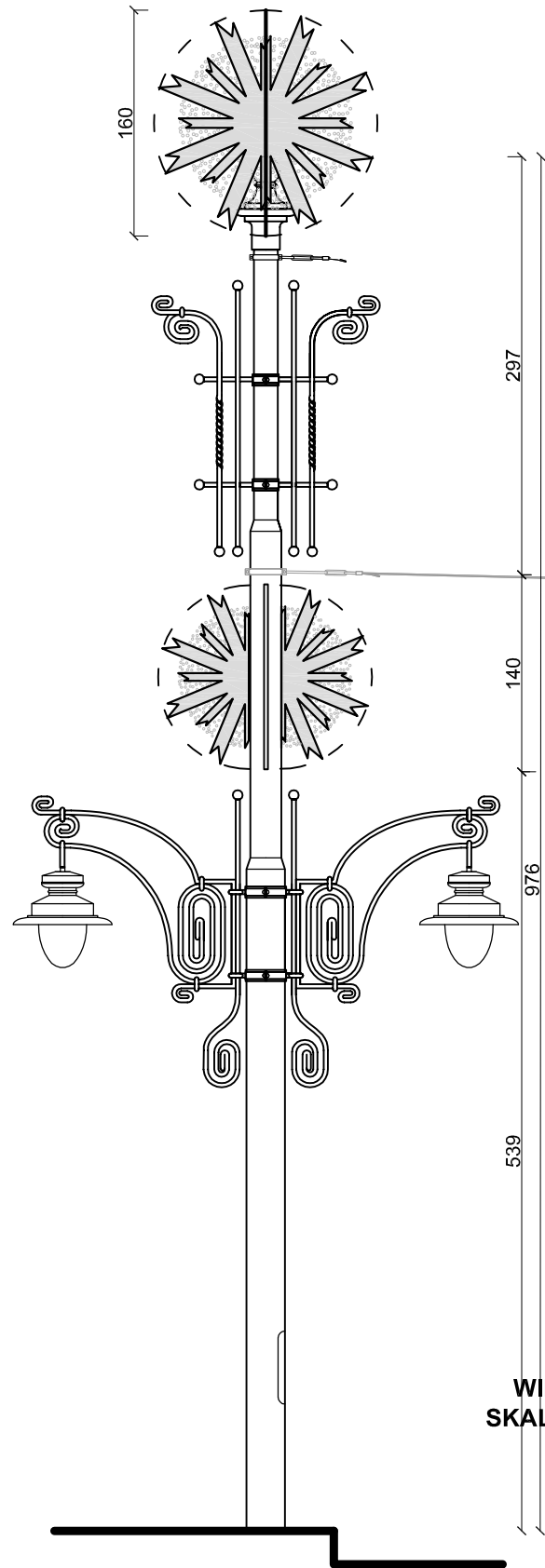
stelaż malowany na  
kolor RAL7015  
niewidoczny za dnia

mgła świetlna - punkty  
świetlne w kolorze  
białym ciepłym;  
co 10-ty błyskający w  
kolorze białym zimnym

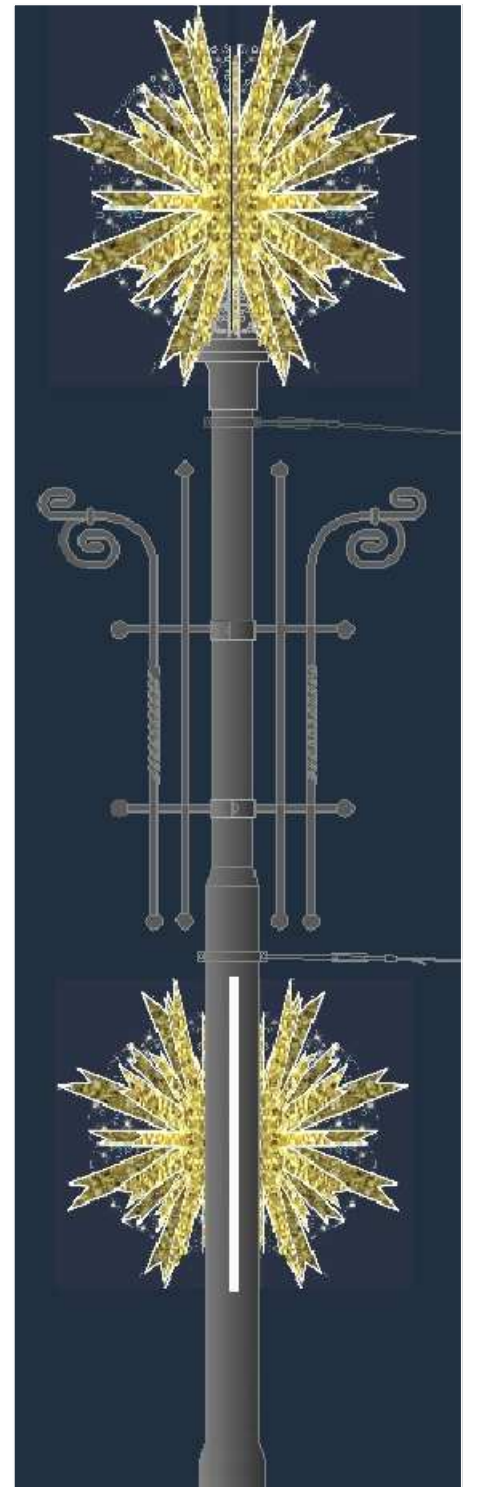
istniejący słup  
trakcyjno -  
oświetleniowy



WIDOK A-A  
SKALA 1:20



WIDOK  
SKALA 1:50



## UWAGA:

Rysunek roboczy w formie pliku .dwg  
zostanie dostarczony Wykonawcy  
w ramach nadzoru autorskiego.



AUTORSKA PRACOWNIA ARCHITEKTURY  
51-682 WROCLAW  
UL. MIEROSLAWSKIEGO 9  
TEL./FAX 71-348-60-19 601-87-00-85

NAZWA RYSUNKU:

**ELEMENTY NA SŁUPY  
UL. SZEWSKA, UL. WITA STWOSZA**

PROJEKTANT: mgr inż. arch. Anna Morasiewicz

NR UPRAWNIEN:  
96/81/WBPP

WSPÓŁPRACA: mgr inż. arch. Klaudia Miś

STADIUM:  
KONCEPCJA

BRANŻA:  
ARCHITEKTURA


NR RYS.:

DATA:  
06.2020

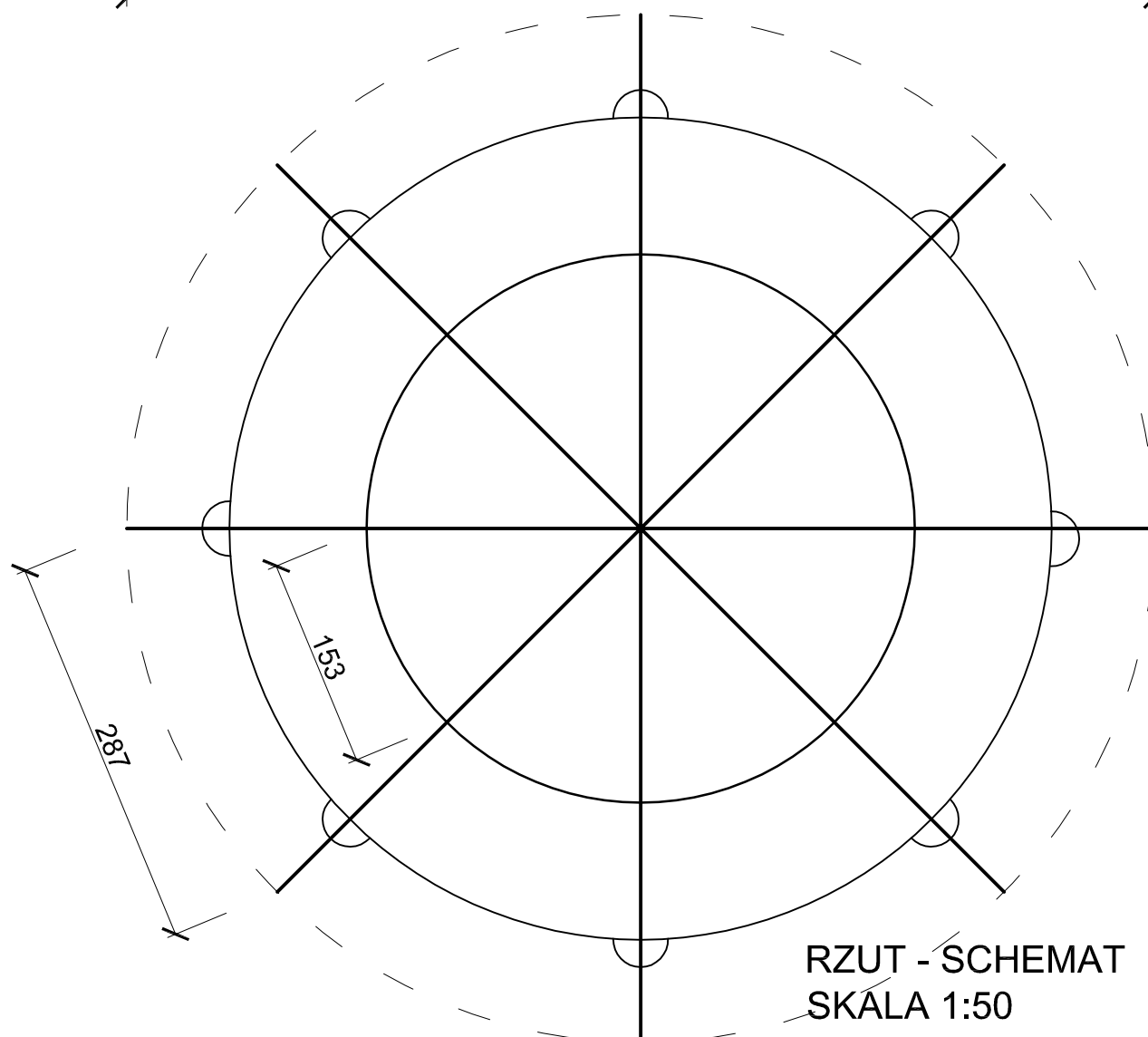
SKALA:  
1:20, 1:50

17

# CHOINKA NA PLACU UNIWERSYTECKIM



**WIDOK I SCHEMAT  
 KONSTRUKCJI CHOINKI  
 SKALA 1:50**

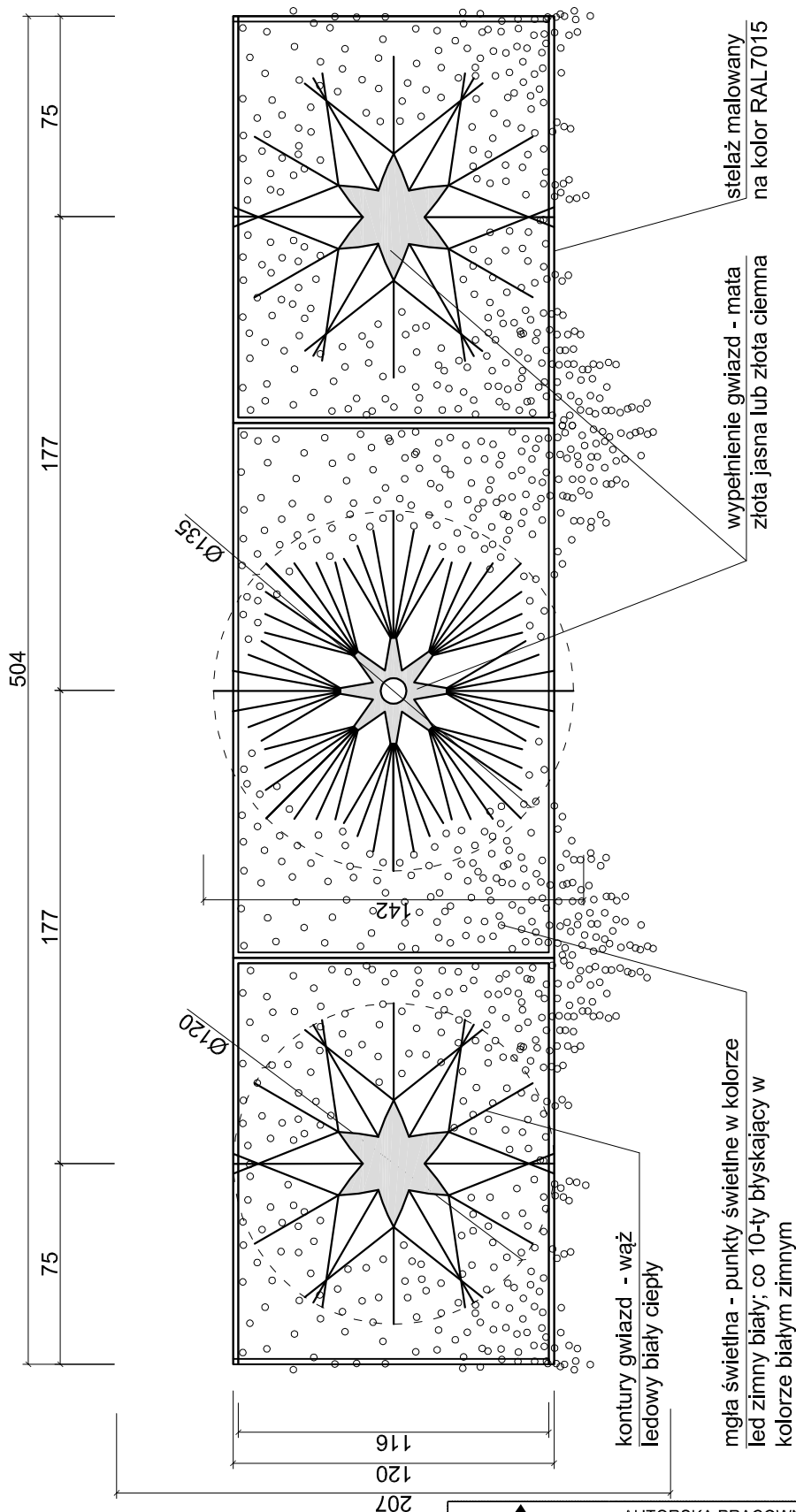


**RZUT - SCHEMAT  
 SKALA 1:50**

**UWAGA:**  
 Rysunek wykonawczy (plik DWG) zostanie dostarczony Wykonawcy w ramach nadzoru autorskiego.  
 Wykonawca wykona fragment choinki i przekaże do akceptacji autorom projektu w trakcie nadzoru autorskiego.

 AUTORSKA PRACOWNIA ARCHITEKTURY 51-682 WROCLAW UL. MIEROSŁAWSKIEGO 9 TEL./FAX 71-348-60-19 601-87-00-85	
<b>CHOINKA NA PLACU                  UNIWERSYTECKIM</b>	
PROJEKTANT: mgr inż. arch. Anna Morasiewicz	NR UPRAWNIENIA: 96/81/WBPP
WSPÓLPRACA: mgr inż. arch. Klaudia Miś	STADIUM: KONCEPCJA
BRANŻA: ARCHITEKTURA	NR RYS.: <b>18</b>
DATA: 06.2020	SKALA: 1:50

# UL. KUŹNICZA



**WIDOK SKALA 1:25**  
**ILOŚĆ: 4 sztuki**

UWAGA: Rysunek roboczy w formie pliku .dwg zostanie dostarczony Wykonawcy w ramach nadzoru autorskiego.



AUTORSKA PRACOWNIA ARCHITEKTURY

51-682 WROCLAW  
UL. MIEROSŁAWSKIEGO 9  
TEL./FAX 71-348-60-19 601-87-00-85

NAZWA RYSUNKU:

## ELEMENTY NA PRZEWIESZKI UL. KUŹNICZA

PROJEKTANT: mgr inż. arch. Anna Morasiewicz

NR UPRAWNIEN:  
96/81/WBPP

WSPÓŁPRACA: mgr inż. arch. Klaudia Miś

STADIUM:  
KONCEPCJA

BRANŻA: ARCHITEKTURA

NR RYS.:

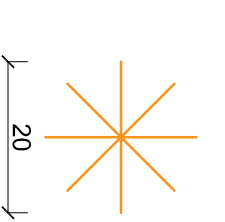
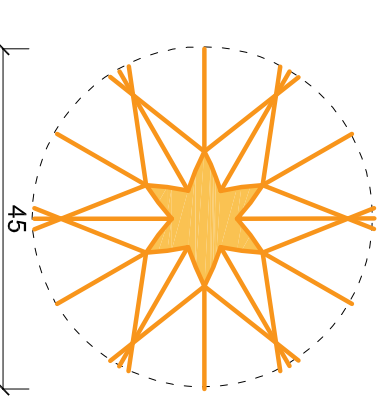
DATA: 06.2020

SKALA: 1:25

19

# TUNEL ŚWIETLNY - UL. KUŹNICZA

## WZÓR GWIAZD LEDOWYCH NA PRZĘŚLA skala 1:10

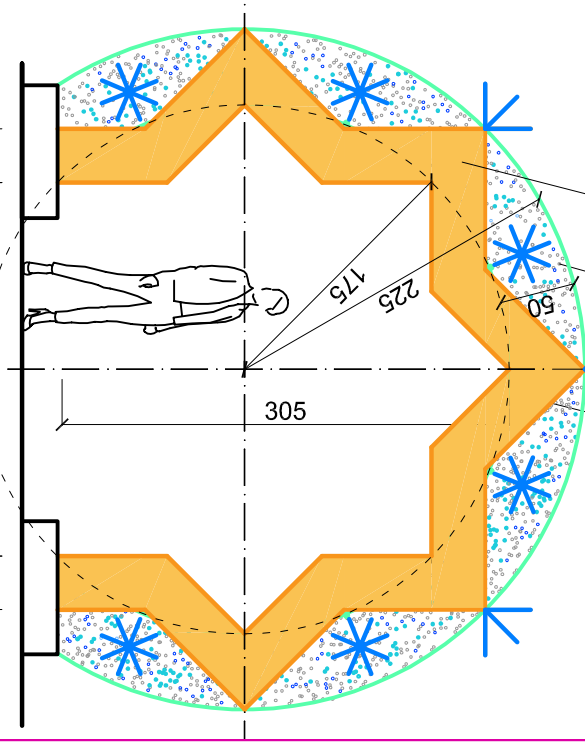


WZÓR GWIAZD NA MODUL "B"  
- kolor bursztynowy  
- 40 sztuk na przęsło  
- łącznie: 160 sztuk

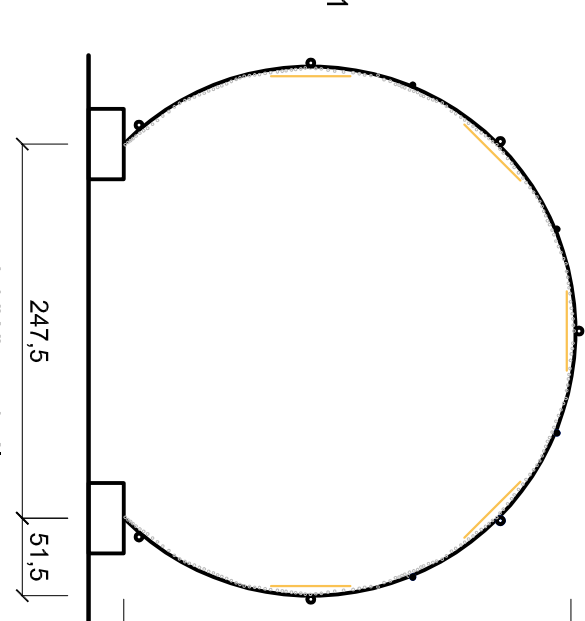
WZÓR GWIAZD NA MODUL "A"  
- waż świetlny kolor bursztynowy + mata złota jasna  
- 15 sztuk na przęsło  
- łącznie: 45 sztuk

wypełnienie mata złota jasna + punkty świetlne ciepłe

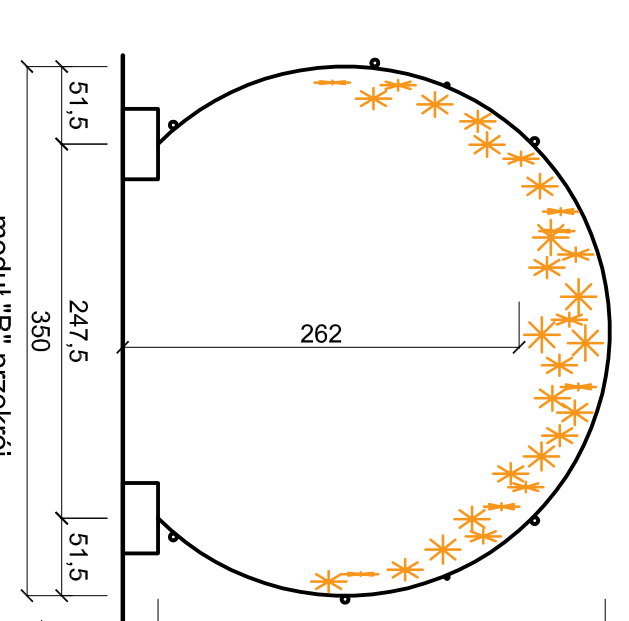
kontury gwiazdy - waż świetlny w kolorze bursztynowym



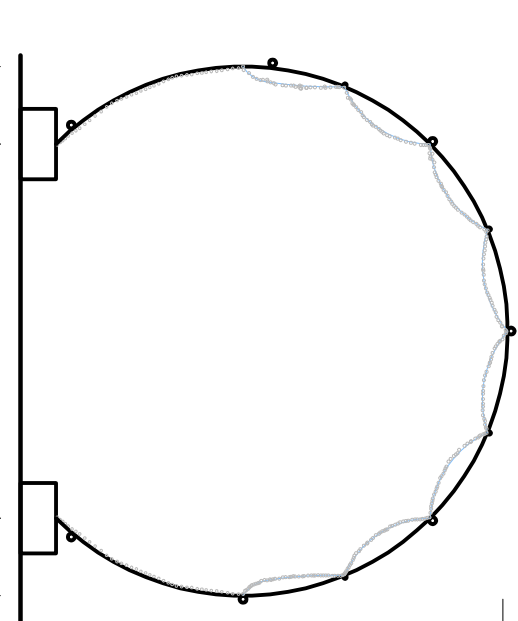
"KOLNIERZ" NA WEJŚCIACH DO TUNELU  
ilość: 2 komplety



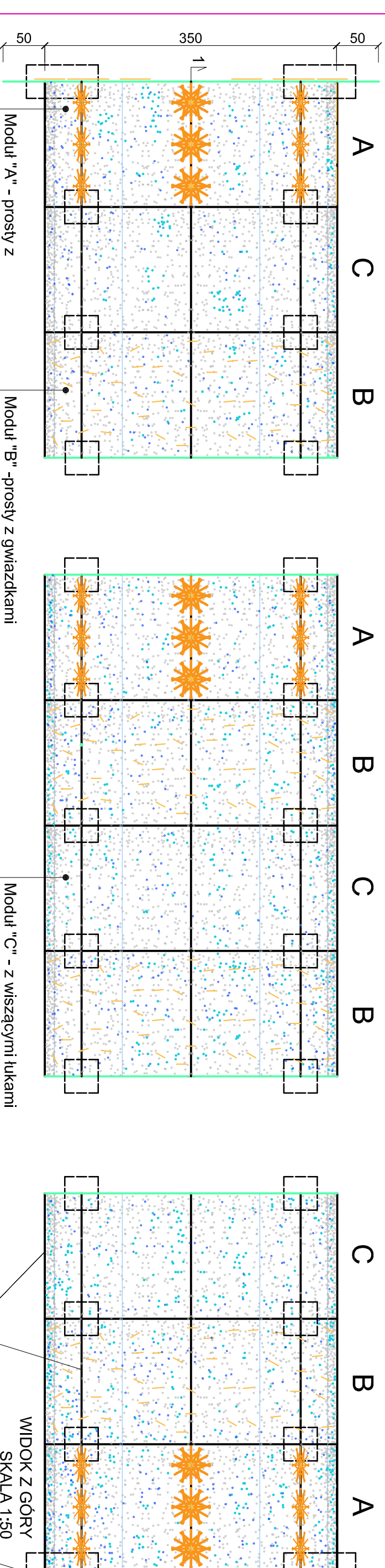
moduł "A" przekrój  
ilość modułów "A": 3 kpl.



moduł "B" przekrój  
ilość modułów "B": 4 kpl.



moduł "C" przekrój  
ilość modułów "C": 4 kpl.

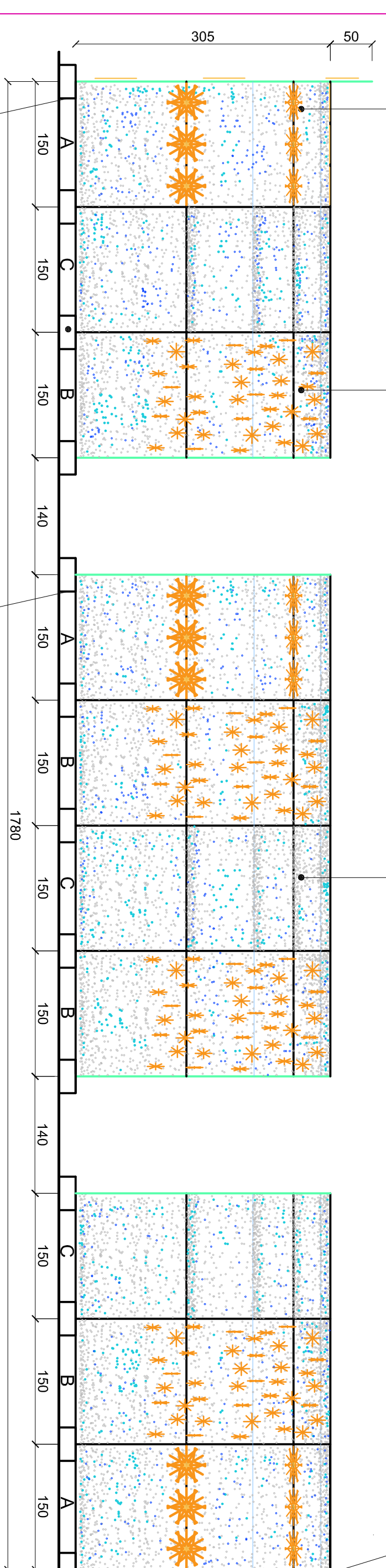


Moduł "A" - prosty z nałożonymi gwiazdami wypełnienie ledowe w kolorze led zimny biały 60%, turkus 20% i granat 20%

Moduł "B" - prosty z gwiazdkami wiszącymi wypełnienie ledowe w kolorze led zimny biały 60%, turkus 20% i granat 20%

Moduł "C" - z wiszącymi iukami wypełnienie ledowe w kolorze led zimny biały 60%, turkus 20% i granat 20%

WIDOK Z GÓRY SKALA 1:50  
stelaż aluminiowy  
"kolnierz" o szer. 50 cm - na wejściach do tunelu - 2 kpl.



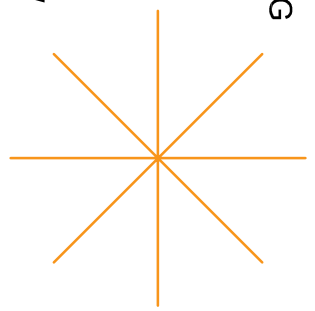
Podstawa - elementy skrajne - bloki betonowe wym. 40cmx88cmx20cm; ilość: 4 szt.

Podstawa - bloki betonowe wym. 40cmx40cmx20cm; ilość: 22 szt.

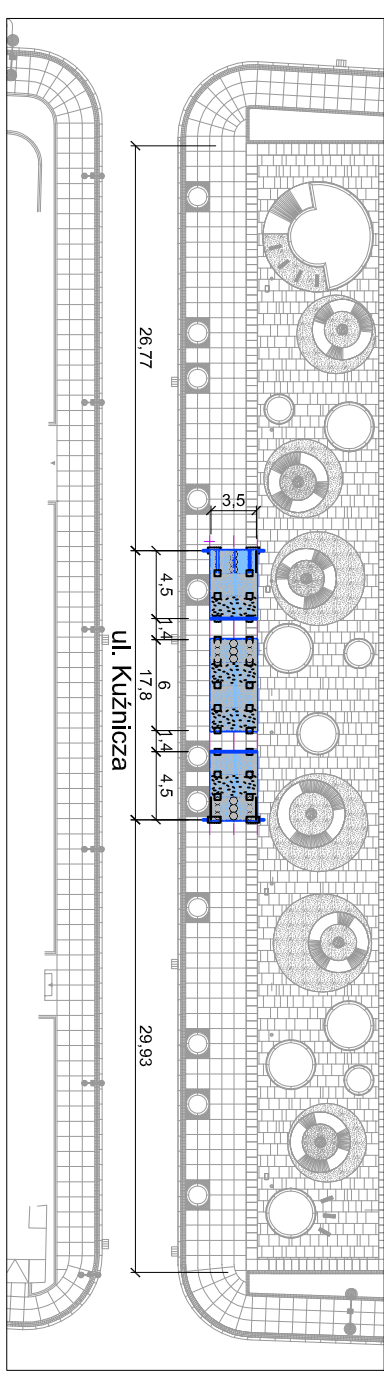
PRZEKRÓJ 1-1 SKALA 1:50

### UWAGA:

- RYSUNEK ROBOCZY W DWG ZOSTANIE DOSTARCZONY WYKONAWCY W RAMACH NADZORU AUTORSKIEGO - PRZED WYKONANIEM ELEMENTU PRZEDSTAWIĆ DO AKCEPTACJI AUTORÓW POŁĄCZENIA KOLORYSTYCZNE PUNKTÓW LEDOWYCH.



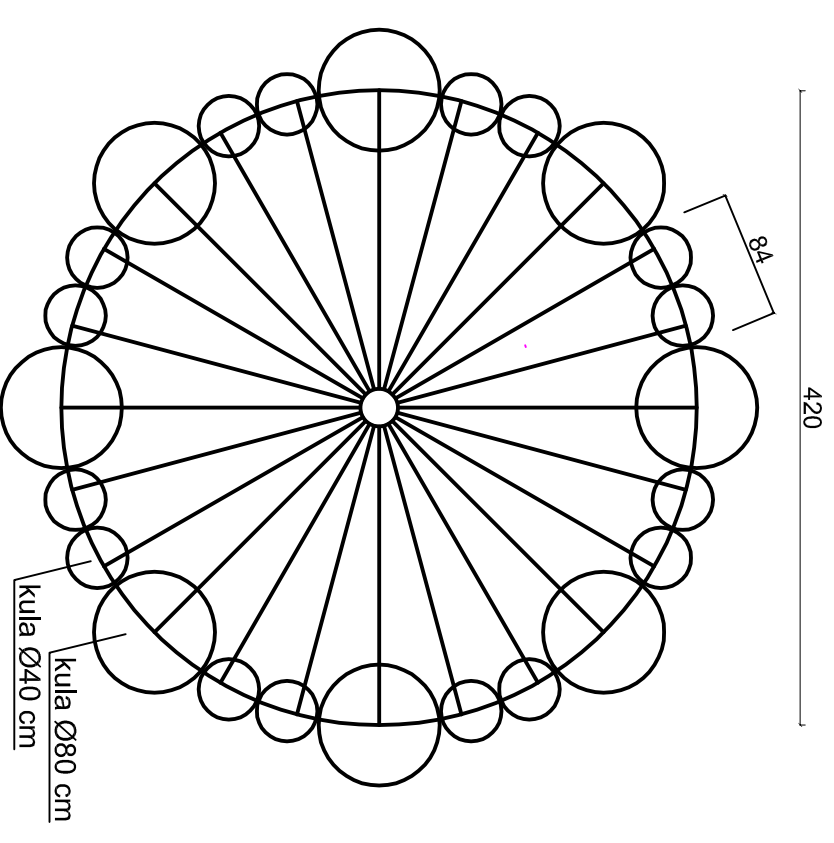
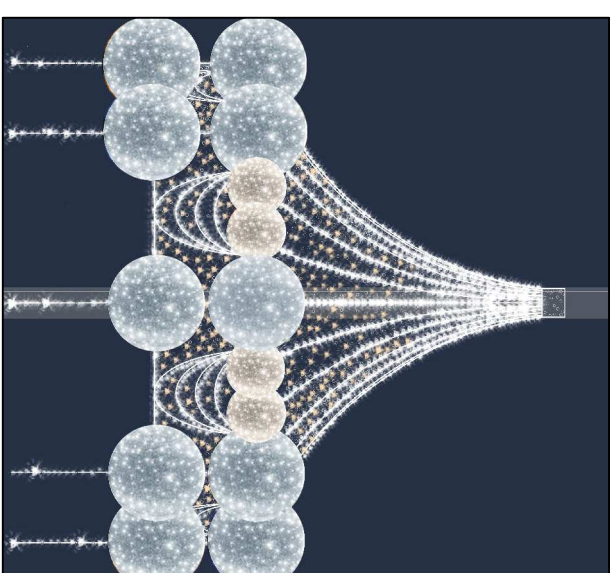
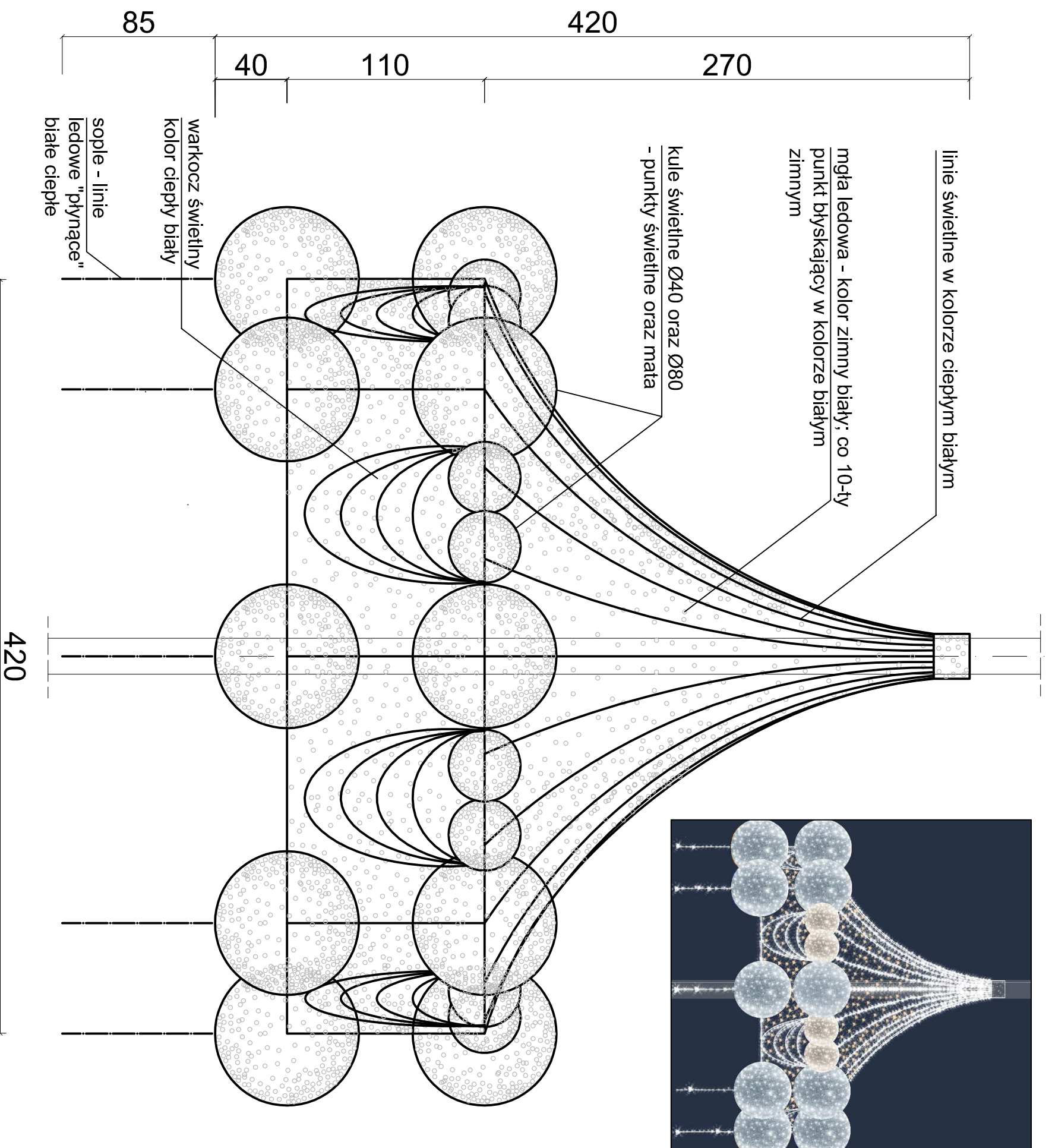
łącznie 12 szt.  
WZÓR GWIAZD LEDOWYCH NA "KOLNIERZE" skala 1:10



## LOKALIZACJA TUNELU SKALA 1:500

		AUTORSKA PRACOWNIA ARCHITEKTURY 51-682 WROCŁAW UL. MIĘROSŁAWSKIEGO 9 TEL./FAX 71-348-80-19 601-871-00-85	
<b>TUNEL ŚWIETLNY PRZY UL. KUŹNICZEJ</b>			
PROJEKTANT: mgr inż. arch. Anna Morawieckiz	NR UPRAWNIENIA: 96/81/WBP/PP	WSPÓLPRACOWNIK: mgr inż. arch. Klaudia Miś	STADIUM: KONCEPCJA
BRANŻA: ARCHITEKTURA	NR RYS.: 20	DATA: 06.2020	SKALA: 1:50

# ELEMENT ŚWIETLNY NA SŁUP (42 szt.) UL. KAZIMIERZA WIELKIEGO




RZUT - SCHEMAT  
SKALA 1:50

## UWAGI

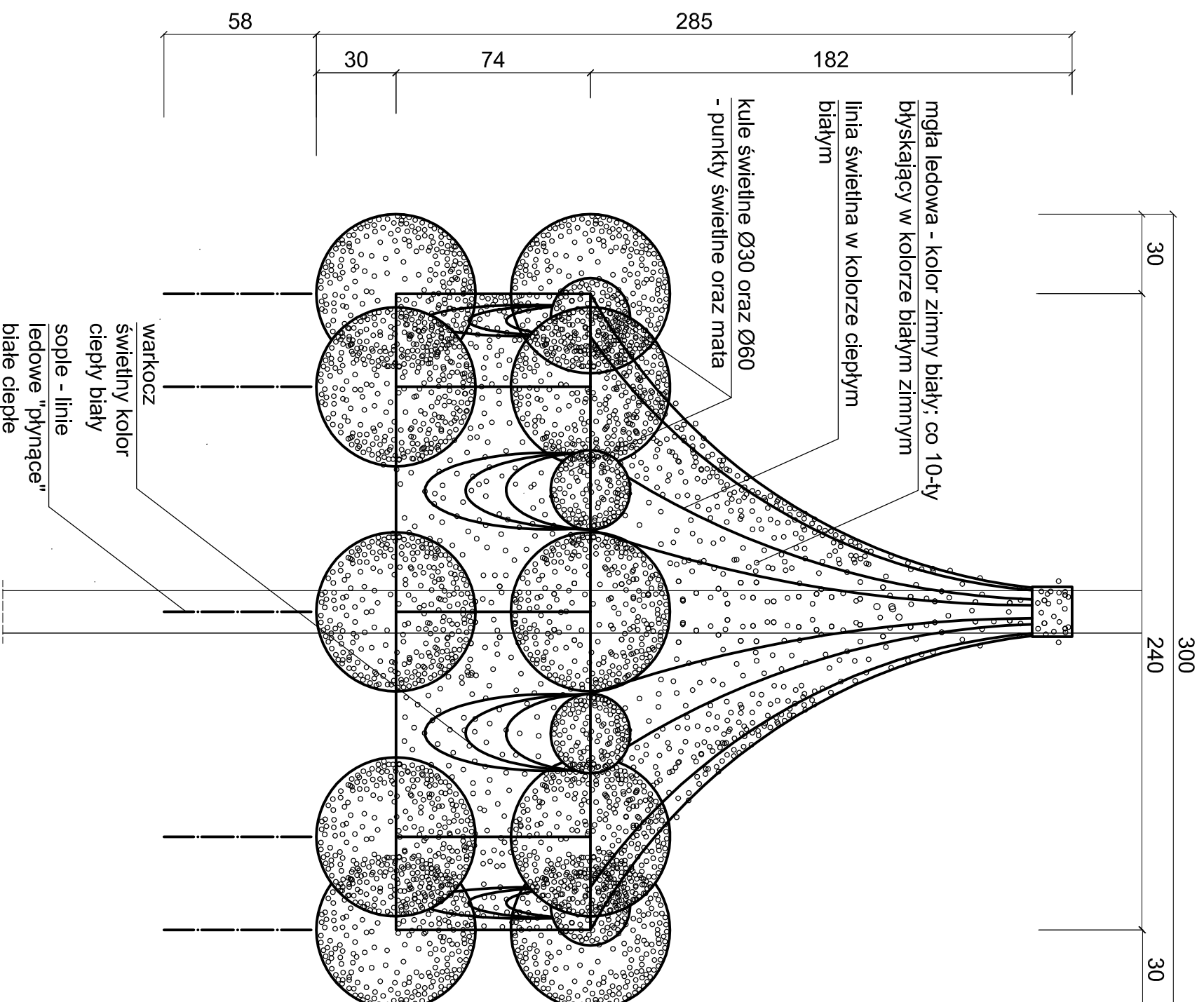
- Konstrukcja elementu - stelaż z lekkich profili aluminiowych malowany na kolor RAL 7015
- Należy zwrócić uwagę na mocne połączenie elementu ze stelażem, ze względu na ryzyko deformacji pod wpływem wiatru.
- Należy wykonać prototyp elementu do zatwierdzenia przez projektanta.
- Rysunek wykonawczy (plik DWG) zostanie dostarczony Wykonawcy w ramach nadzoru autorskiego.

WIDOK - SKALA 1:25

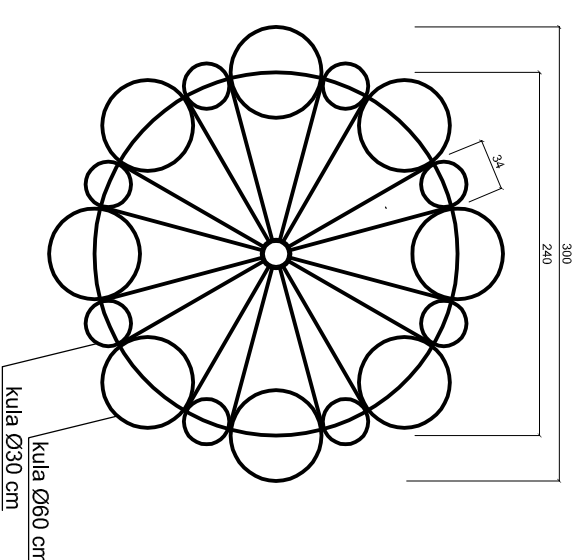
		AUTORSKA PRACOWNIA ARCHITEKTURY 51-682 WROCŁAW UL. MIĘROSŁAWSKIEGO 9 TEL./FAX 71-348-60-19 601-47-00-95	
NAZWA RYSUNKU: <b>ILUMINACJA ŚWIĄTECZNA - UL. KAZIMIERZA WIELKIEGO - ELEMENT ŚWIETLNY NA SŁUP</b>			
PROJEKTANT:	mgr inż. arch. Anna Morasiewicz	NR UPRAWNIEN:	96/81/WBPP
WSPÓŁPRACOWNIA:	mgr inż. arch. Marta Body/lewicz	STADIUM:	KONCEPCJA
BRANŻA:	ARCHITEKTURA	NR RYS.:	21
DATA:	06.2020	SKALA:	1:20/1:50

# ELEMENT ŚWIETLNY NA SKŁUP (11 szt.)

UL. NOWY ŚWIAT

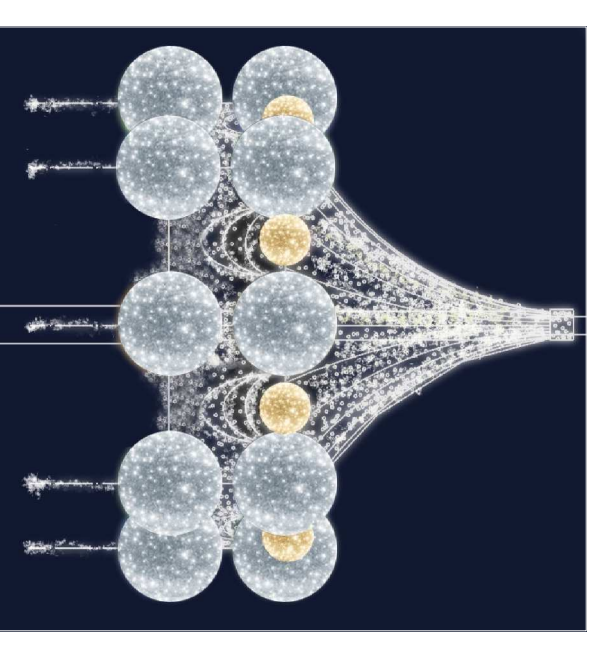


WIDOK SKALA 1:20



RZUT - SCHEMAT  
SKALA 1:50

**UWAGA:**  
Należy zwrócić uwagę na mocne połączenie elementu ze stelażem, ze względu na ryzyko deformacji pod wpływem wiatru.  
Konstrukcja elementu - stelaż z lekkich profili aluminiowych malowany na kolor RAL 7015.  
Należy wykonać prototyp elementu do zatwierdzenia przez projektanta.  
Rysunek wykonawczy (plik DWG) zostanie dostarczony Wykonawcy w ramach nadzoru autorskiego.



AUTORSKA PRACOWNIA ARCHITEKTURY

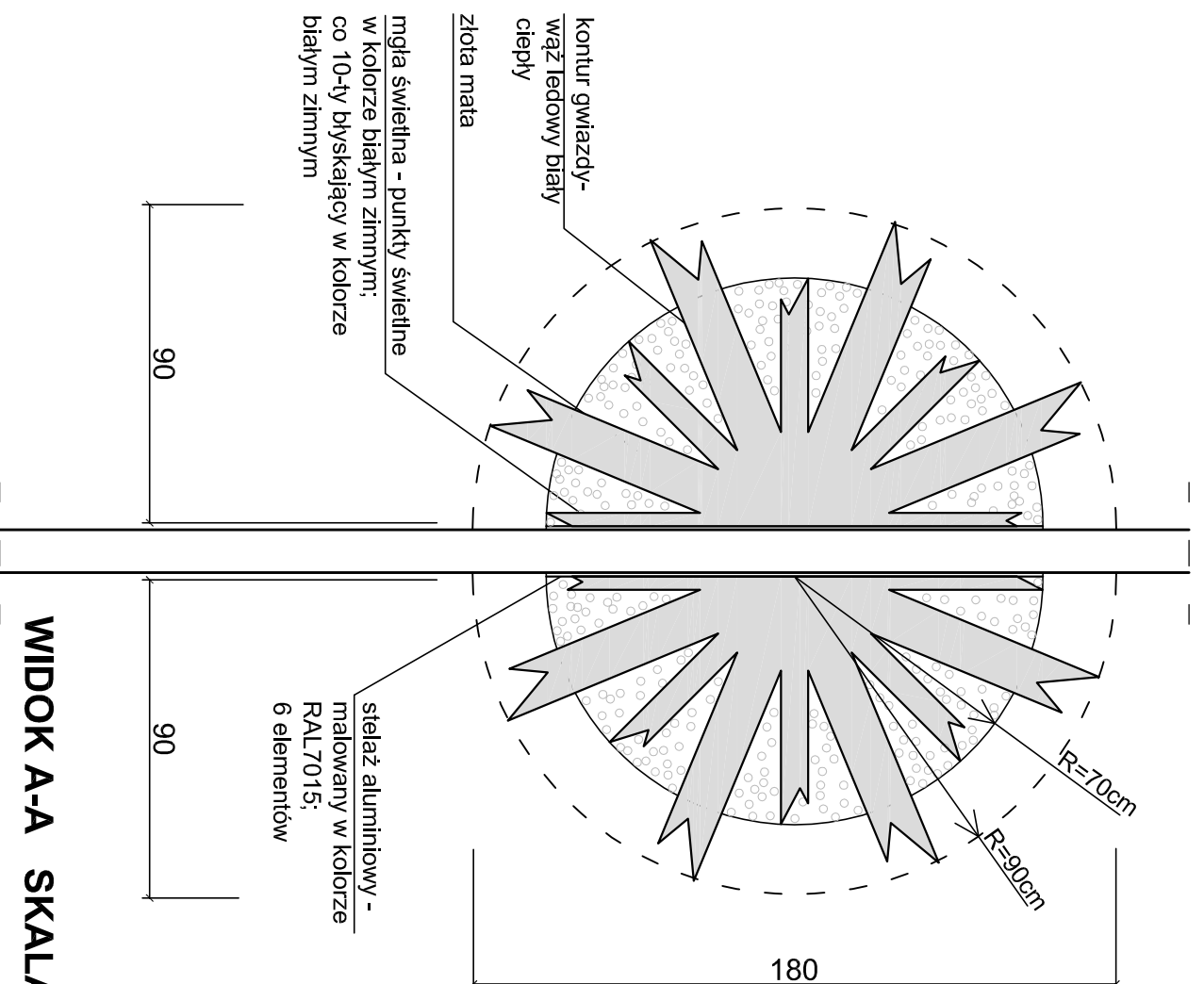

51-682 WROCŁAW  
UL. MIĘROSŁAWSKIEGO 9  
TEL./FAX 71-346-60-19 801-67-00-85

NAZWA RYSUNKU:

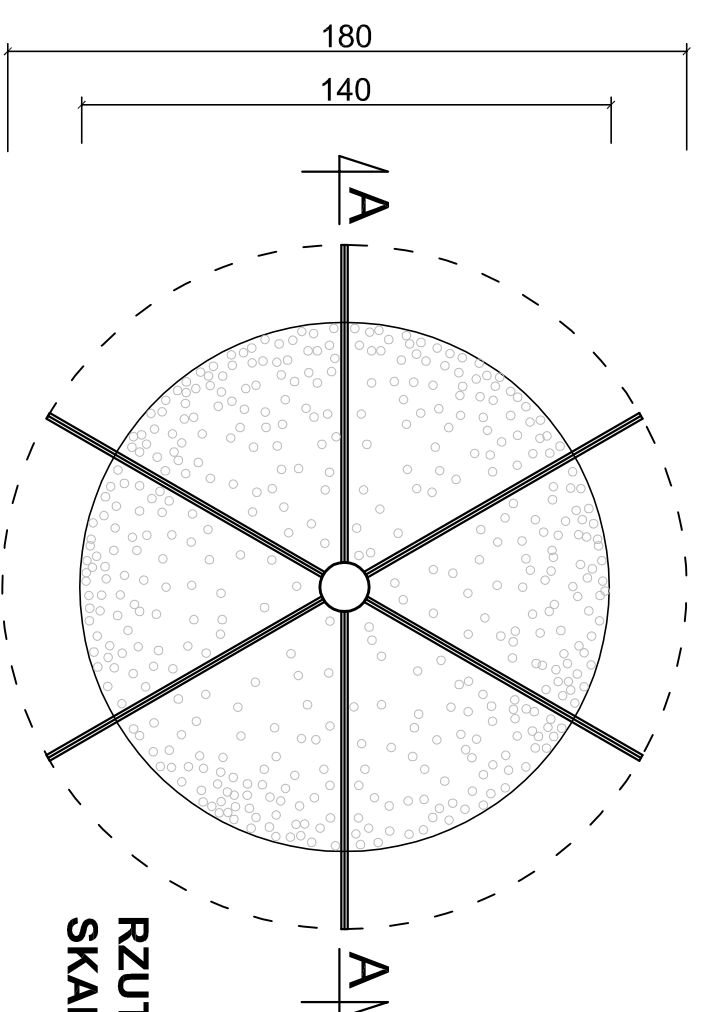
ILUMINACJA ŚWIĄTECZNA - UL. NOWY ŚWIAT  
- ELEMENT ŚWIETLNY NA SKŁUP

PROJEKTANT:	mgr inż. arch. Anna Morasiewicz	NR UPRAWNIEN:	
WSPÓŁPRACOWNIA:	mgr inż. arch. Klaudia Miś	STADIUM:	96/81/WBPP
BRANŻA:	mgr inż. arch. Marek Morasiewicz	KONCEPCJA	
	ARCHITEKTURA	NR RYS.	
DATA:	06.2020	SKALA:	1:20/1:50
			<b>22</b>

# ULICE: ŚW. KATARZYNY, PIASKOWA, WITA STWOSZA



WIDOK A-A SKALA 1:20



RZUT - SCHEMAT  
SKALA 1:20


## ILOŚĆ ELEMENTÓW DLA

### POSZCZEGÓLNYCH LOKALIZACJI:

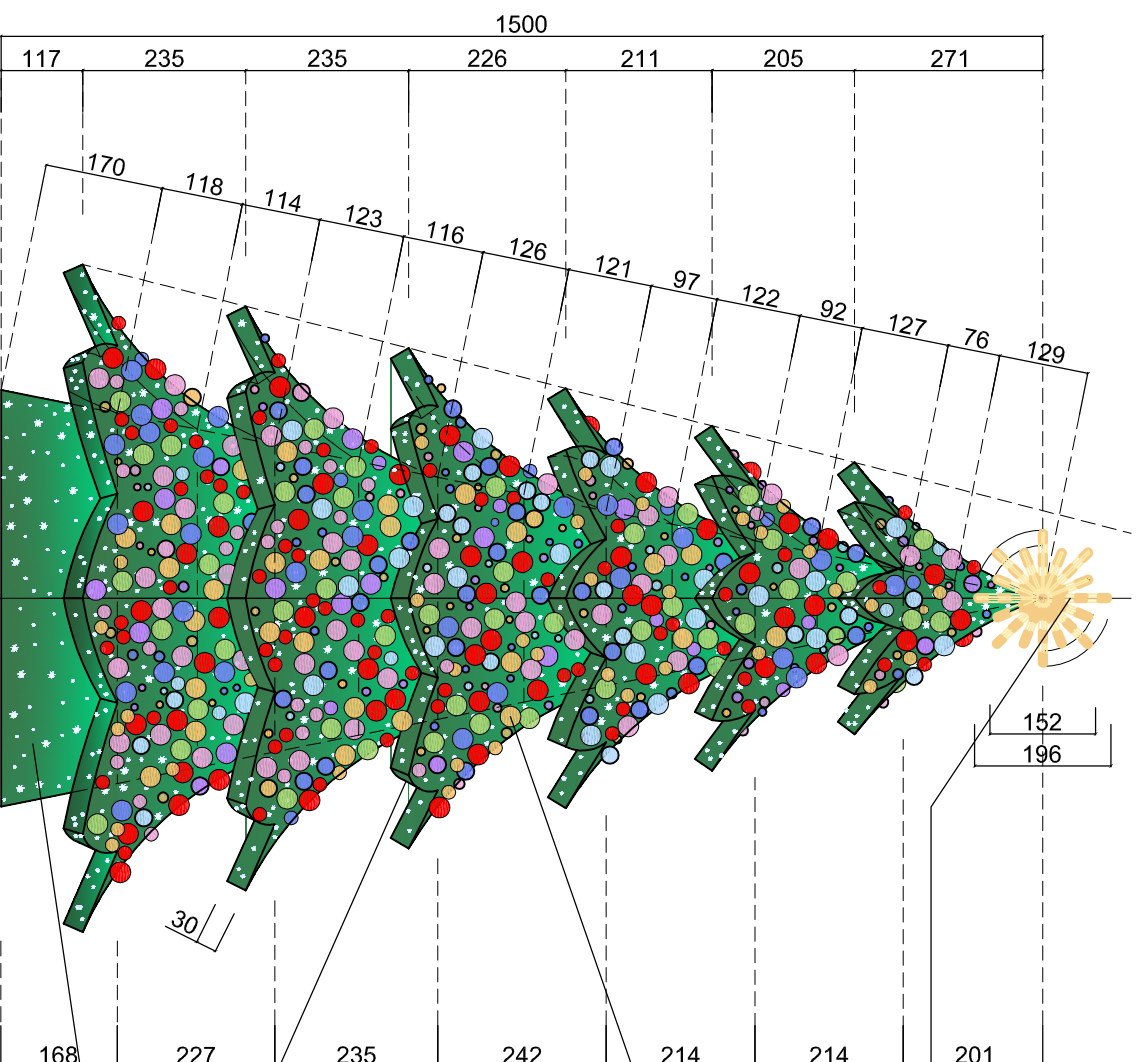
- UL. BŁ. CZESŁAWA: 6 kpl.
- UL. WITA STWOSZA: 4 kpl.
- UL. ŚW. KATARZYNY: 5 kpl.
- UL. PIASKOWA: 8 kpl.

## UWAGA:

Rysunek roboczy w formie pliku .dwg zostanie dostarczony Wykonawcy w ramach nadzoru autorskiego.

		AUTORSKA PRACOWNIA ARCHITEKTURY	
NAZWA PRZEBIEGU:		51-682 WROCLAW UL. MIEROSLAWSKIEGO 9 TEL./FAX 71-348-00-19 601-87-00-85	
<b>ELEMENTY NA SŁUPY, ULICE:</b>			
<b>ŚW. KATARZYNY, PIASKOWA, WITA STWOSZA</b>			
PROJEKTANT*: mgr inż. arch. Anna Morasiewicz	NR UPRAWNIENIE:	96/81/M/BPP	
WSPÓLPRACOWNIK: mgr inż. arch. Maria Bodylewicz	STADIUM:	KONCEPCJA	
BRANŻA: ARCHITEKTURA	NR RYS.:	23	
DATA: 06.2020	SKALA: 1:20		

# CHOINKA PLAC NOWY TARG



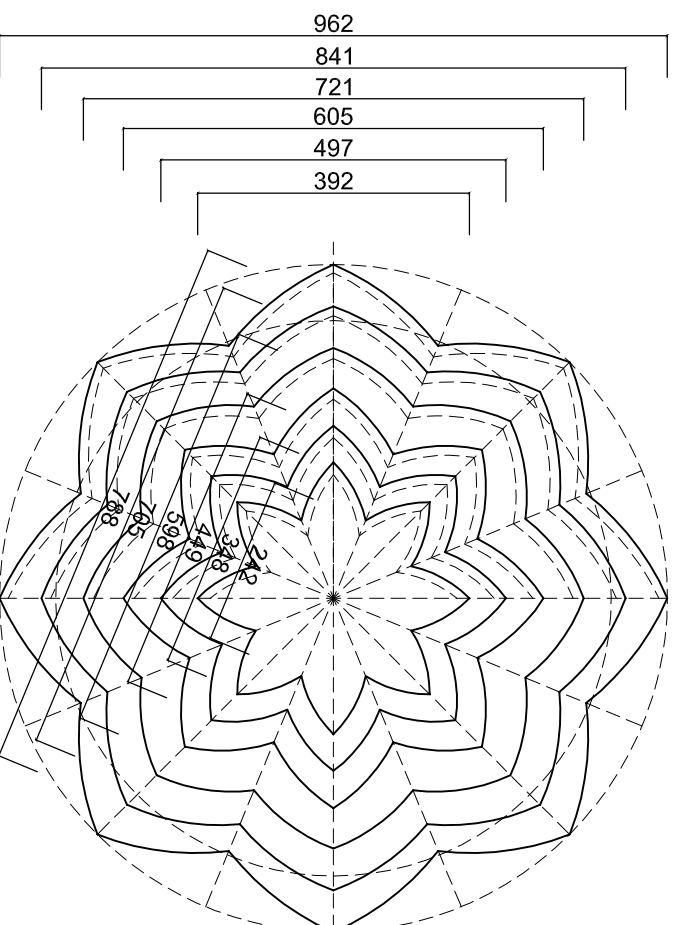
GWIAZDA PRZESTRZENNA - WARKOCZE ŚWIETLNE  
W KOLORZE CIEPŁYM BIAŁYM

PLASZCZYZNY POKRYTE SZTUCZNYM IGLIWIEM;  
NA PLASZCZYZNACH WIELOBARWNE BOMBKI O  
ŚREDNICACH 10-30 CM, GĘSTO ROZMIESZCZONE PUNKTY  
ŚWIETLNE ORAZ STARFLASHE

LINIA ŚWIETLNA LEDOWA UMIESZCZONA OD SPODU  
KAŻDEJ WARSTWY DLA PODŚWIETLENIA PLASZCZYZNY  
WARSTWY NIŻSZEJ. DLA UZYSKANIA WYMAGANIEGO  
EFEKTU NIEZBĘDNE BĘDĄ PRÓBY ROBOCZE NA ETAPIE  
WYKONAWSTWA - OSTATECZNE DECYZJE PODJĘTE  
ZOSTANĄ W RAMACH NADZORU AUTORSKIEGO.


STOŻEK WEWNĘTRZNY STANOWIĄCY TRZON  
KONSTRUKCYJNY DLA ZAMOCOWANIA POSZCZEGÓLNYCH  
WARSTW

## WIDOK SKALA 1:100



## RZUT - SCHEMAT SKALA 1:100

- UWAGA:**  
Rysunek wykonawczy (plik DWG) zostanie dostarczony Wykonawcy w ramach nadzoru autorskiego.  
Choińska jak w Ryнку, lecz niższa o dwa dolne segmenty i ze zmniejszoną gwiazdą. Wykonawca wykona fragment choinki i okaże do akceptacji projektantowi w trakcie nadzoru autorskiego.  
Ostateczne ukształtowanie wygięć oraz grubości poszczególnych warstw (segmentów) należy uzgodnić na bieżąco z projektantem - dotyczy to zwłaszcza górnych segmentów, ze względu na efekty wynikające ze skrótu perspektywicznego, które będzie można ocenić i zweryfikować dopiero w trakcie wykonywania choinki.  
Wokół choinki dekoracje świetlne - prezenty:
1. PREZENT CZERWONY 160/160/160
  2. PREZENT ZIEŁONY 140/140/140
  3. PREZENT FIOLETOWY 120/120/120
  4. PREZENT ZIEŁONY 100/100/100
  5. PREZENT FIOLETOWY 80/80/80
- Rozmieszczenie prezentów - wg rys. nr M16.



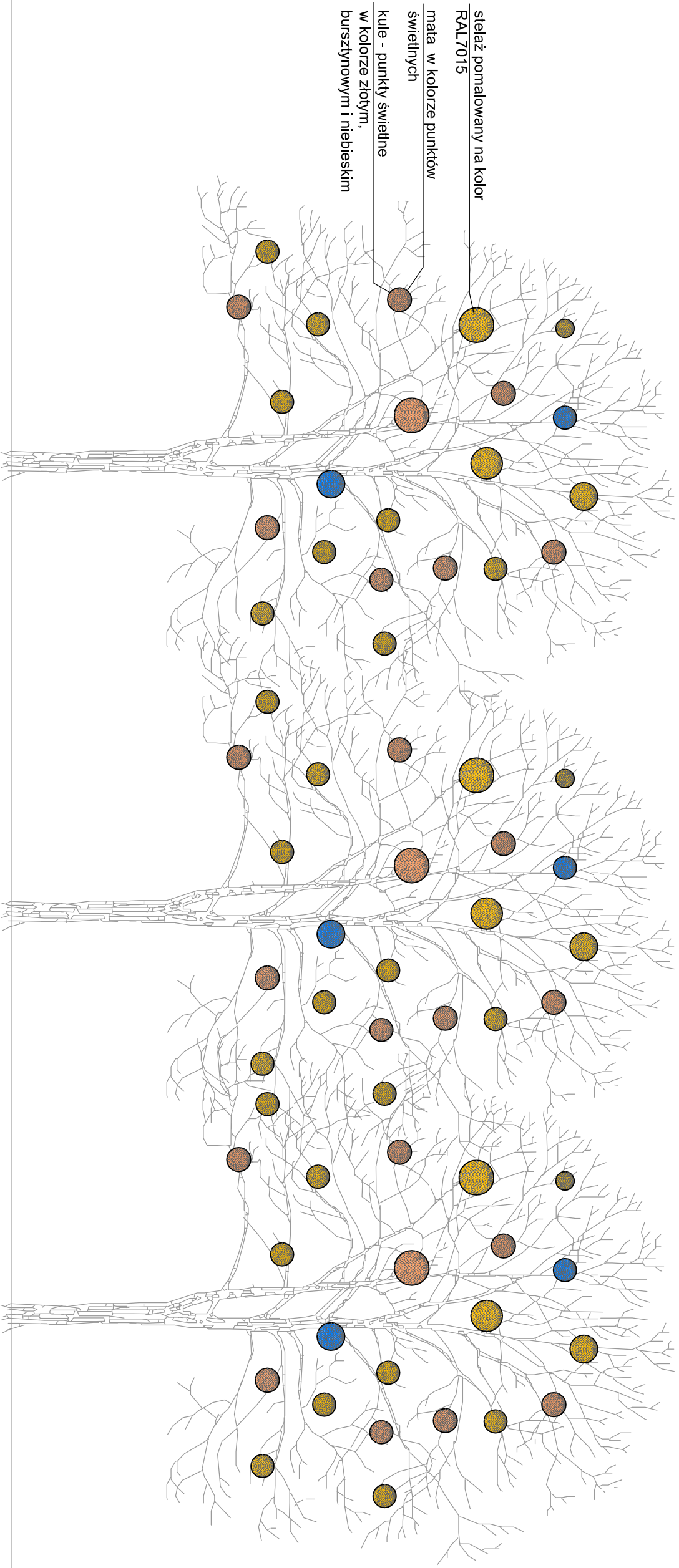
AUTORSKA PRACOWNIA ARCHITEKTURY  
LINEA  
51-682 WROCŁAW  
UL. MIĘROSŁAWSKIEGO 9  
TEL./FAX 71-348-60-19 801-57-20-95

### CHOINKA ŚWIĄTECZNA NA PLACU NOWY TARG

PROJEKTANT: mgr inż. arch. Anna Morasiewicz  
WSPÓŁPRACOWNIA: mgr inż. arch. Klaudia Miś  
BRANŻA: ARCHITEKTURA  
DATA: 06.2020 SKALA: 1:100

NR UPRAWNIENIOWY: 96/81/WBPP  
STADIUM: KONCEPCJA  
NR RYS.: 24

# SCHEMAT ROZMIESZCZENIA KUL



## ILOŚCI KUL PRZYPADAJĄCE NA DUŻE DRZEWO:

- KULE O ŚREDNICY 70CM  
4 sztuki
  - KULE O ŚREDNICY 50CM  
7 sztuk
- KULE O ŚREDNICY 70CM  
4 sztuki
  - KULE O ŚREDNICY 50CM  
7 sztuk

### UWAGA:

Rysunek roboczy w formie pliku dwg zostanie dostarczony Wykonawcy w ramach nadzoru autorskiego.

- ## PROJEKTOWANE LOKALIZACJE I ILOŚCI DRZEW:
- PLAC NOWY TARG - DRZEW DUŻYCH 7 szt.
  - ZAULEK SOLNY-PL. BOH. GETTA - DRZEW DUŻYCH 1 szt.



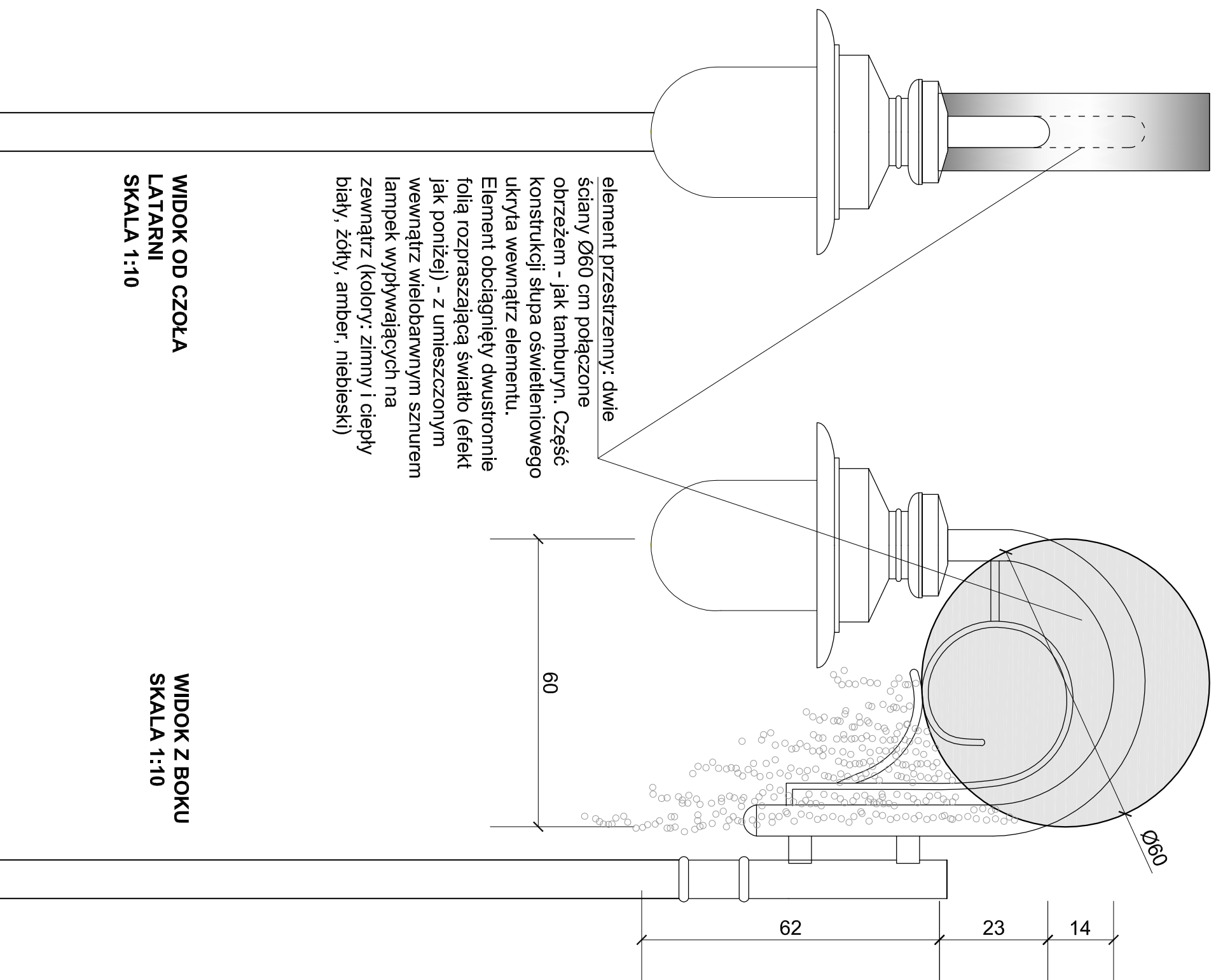


AUTORSKA PRACOWNIA ARCHITEKTURY  
51-682 WROCŁAW  
UL. MIĘROSŁAWSKIEGO 9  
TEL./FAX 71-348-80-19 601-457-20-85

NAZWA RYSUNKU:  
ELEMENTY ŚWIETLNE NA DRZEWIE - KULE -  
NOWY TARG, ZAULEK SOLNY-PL. BOH. GETTA

PROJEKTANT:	mgr inż. arch. Anna Morasiewicz	NR UPRAWNIENI:	96/81/MBPP
WSPÓŁPRACOWNIA:	mgr inż. arch. Klaudia Miś	STADIUM:	KONCEPCJA
BRANŻA:	ARCHITEKTURA	NR RYS.:	25
DATA:	06.2020	SKALA:	---

# PLAC NANKIERA



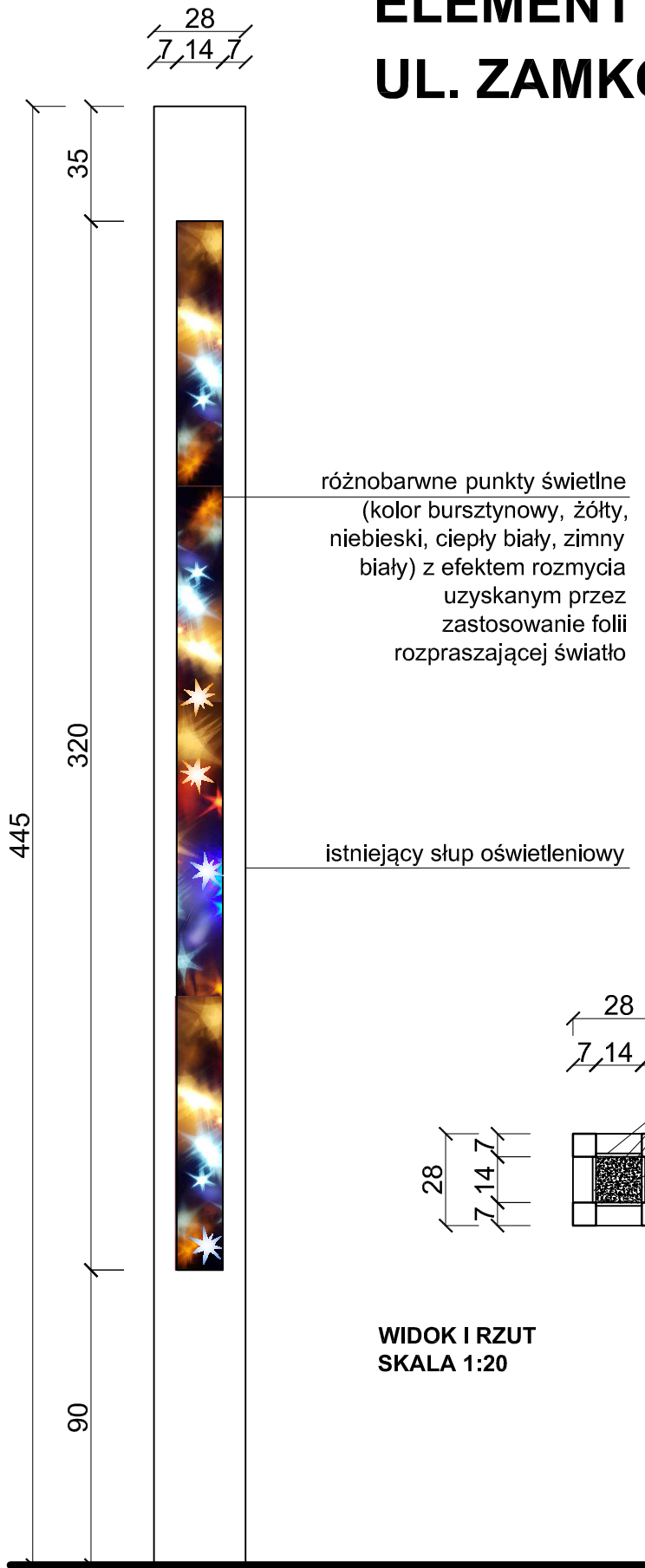
**UWAGA:**  
Rysunek roboczy w formie pliku .dwg  
zostanie dostarczony Wykonawcy w  
ramach nadzoru autorskiego .

**AUTORSKA PRACOWNIA ARCHITEKTURY**  
**LINEA**  
51-682 WROCŁAW  
UL. MIĘROSŁAWSKIEGO 9  
TEL./FAX 71-348-60-19 601-47-00-95

**ELEMENTY PRZESTRZENNE NA SŁUPY**  
**- PLAC NANKIERA**

PROJEKTANT: mgr inż. arch. Anna Morasiewicz	NR UPRAWNIEN: 96/81/WBPP
WSPÓŁPRACOWNIA: mgr inż. arch. Marta Body/lewicz	STADIUM: KONCEPCJA
BRANŻA: ARCHITEKTURA	NR RYS.: 26
DATA: 06.2020	SKALA: 1:10, 1:50

# ELEMENTY NA LATARNIE UL. ZAMKOWA, PL. WOLNOŚCI



różnobarwne punkty świetlne  
(kolor bursztynowy, żółty,  
niebieski, ciepły biały, zimny  
biały) z efektem rozmycia  
uzyskanym przez  
zastosowanie folii  
rozpraszającej światło

istniejący słup oświetleniowy

WIDOK I RZUT  
SKALA 1:20



folia rozpraszająca światło

mgła świetlna - różnobarwne  
punkty świetlne, na nich mata  
rozpraszająca światło

istniejący słup oświetleniowy

## UWAGA:

Rysunek roboczy w formie pliku .dwg  
zostanie dostarczony Wykonawcy w  
ramach nadzoru autorskiego.

## ILOŚĆ SŁUPÓW:

ul. Zamkowa: 12 sztuk  
Plac Wolności: 16 sztuk



AUTORSKA PRACOWNIA ARCHITEKTURY

51-682 WROCLAW  
UL. MIEROSLAWSKIEGO 9  
TEL./FAX 71-348-60-19 601-87-00-85

NAZWA RYSUNKU:

**ELEMENTY NA LATARNIE  
UL. ZAMKOWA, PLAC WOLNOŚCI**

PROJEKTANT: mgr inż. arch. Anna Morasiewicz

NR UPRAWNIENI:  
96/81/WBPP

WSPÓLPRACA: mgr inż. arch. Klaudia Miś

STADIUM:  
KONCEPCJA

BRANŻA:  
ARCHITEKTURA

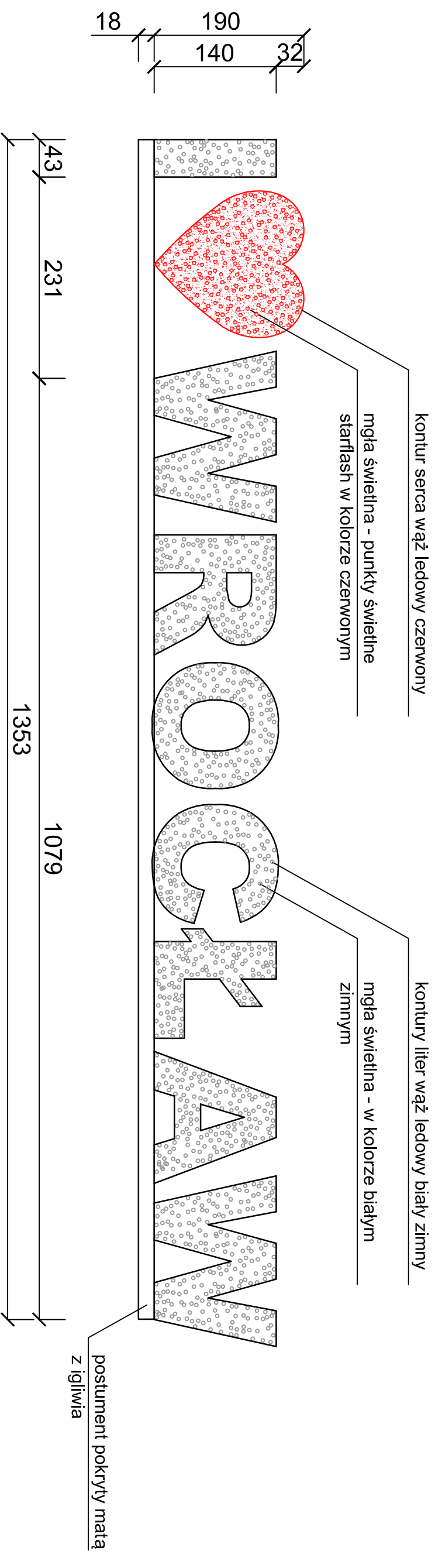
NR RYS.:

DATA:  
06.2020

SKALA:  
1:25

**27**


# PLAC WOLNOŚCI i PLAC PRZED DWORCEM GŁÓWNYM



WIDOK CZOŁOWY SKALA 1:50

LOKALIZACJA:

1. PLAC WOLNOŚCI (OD STRONY NARODOWEGO FORUM MUZYKI) - 1 KPL.
2. PRZED DWORCEM GŁÓWNYM PKP (OD STRONY UL. PIŁSUDSKIEGO) - 1 KPL.



- UWAGI:
- Czcionka napisu: Arial Black
  - Elementy montowane do stelaża z profili pomalowanego w kolorze RAL 7015
  - wyznaki podano w centymetrach
  - rysunek wykonawczy (plik dwg) zostanie dostarczony Wykonawcy w ramach nadzoru autorskiego.



AUTORSKA PRACOWNIA ARCHITECTURY

51-682 WROCLAW  
UL. MIEROSLAWSKIEGO 9  
TEL./FAX 71-348-90-19 801-87-40-85

NAZWA RYSUNKU:

ILUMINACJA ŚWIĄTECZNA - NAPIS NA PLACU  
WOLNOŚCI I PRZED DWORCEM GŁÓWNYM PKP

PROJEKTANT: mgr inż. arch. Anna Morasiewicz

NR UPRAWNIEN:

WSPÓUPRACÓW: mgr inż. arch. Klaudia Miś

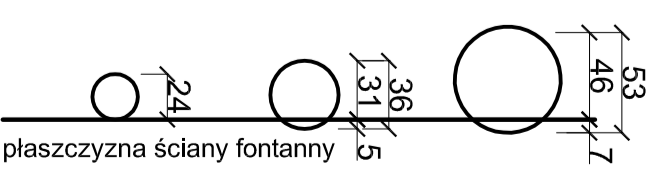
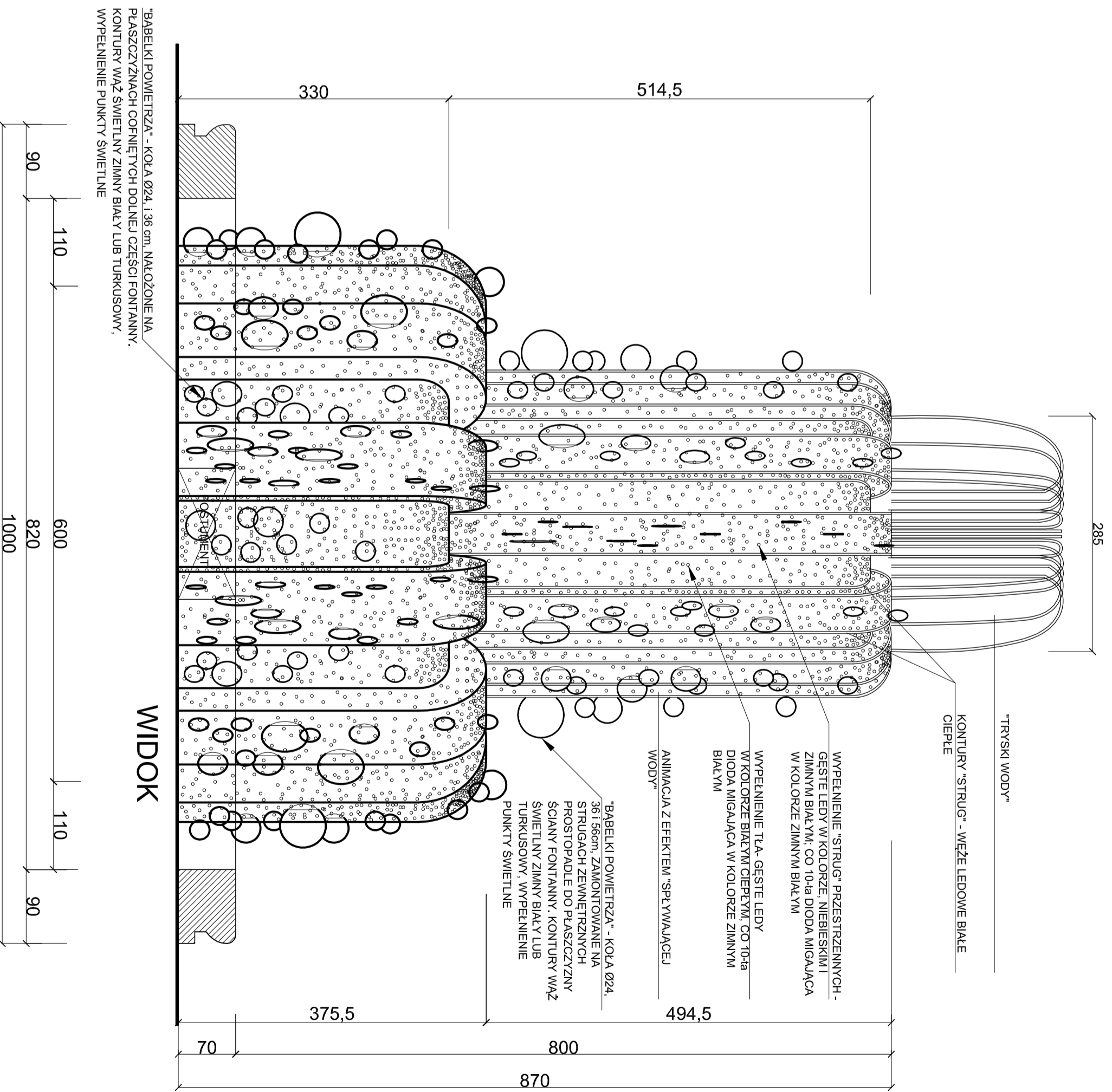
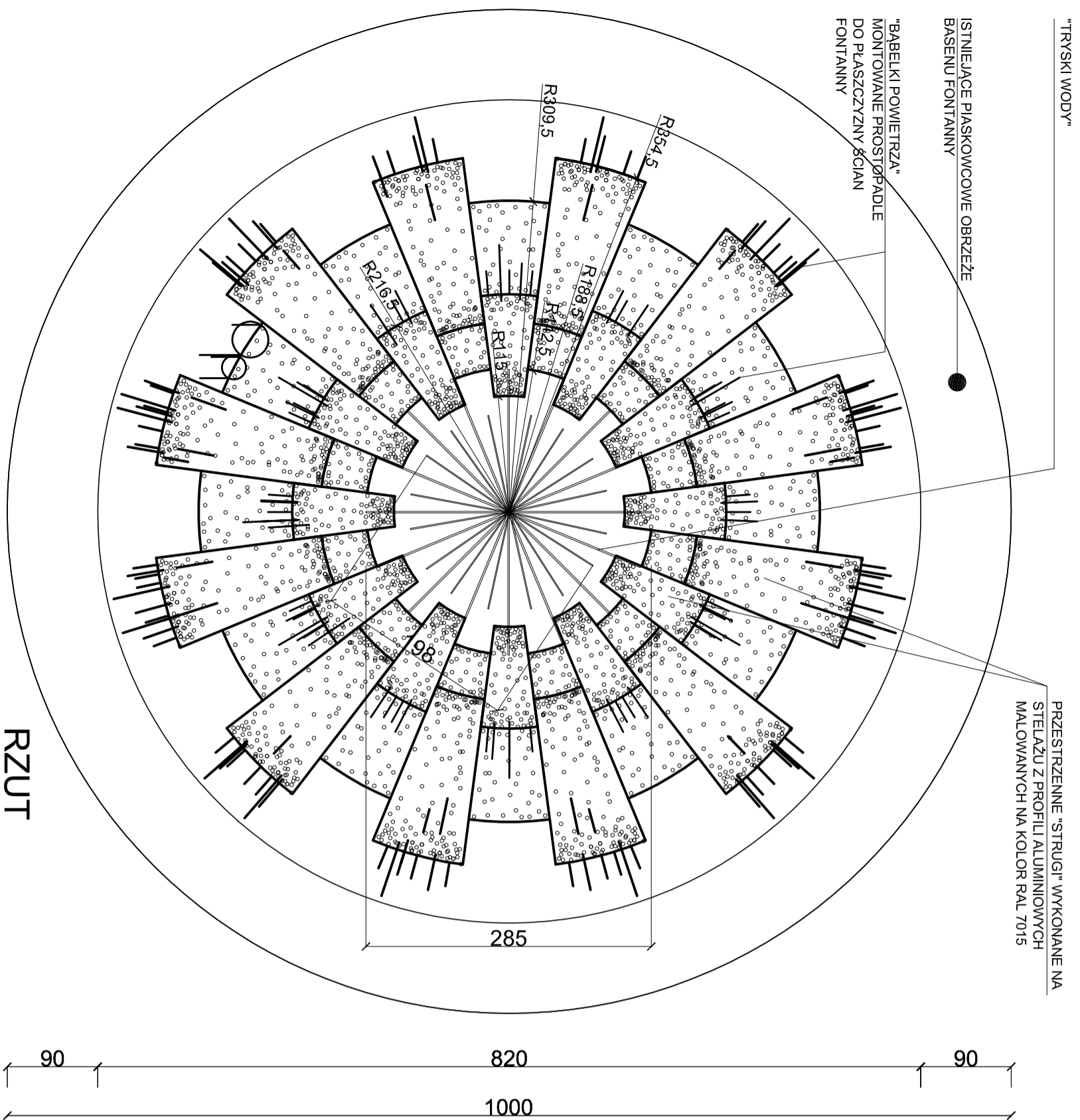
STADIUM:  
KONCEPCJA

BRANŻA: ARCHITECTURA

NR RYS.:  
28

DATA: 06.2020

SKALA: 1:50



"BABELKI" - KOŁA O ŚREDNICACH 24, 36 i 56 cm - ZASADA MONTAŻU W POZYCJI PROSTOPADŁEJ DO PŁASZCZYZNY STRUG ZEWNĘTRZNYCH (UWAGA: NA PŁASZCZYZNACH COFNIĘTYCH DOLNEJ CZĘŚCI FONTANNY "BABELKI" MONTOWAĆ JAKO NAŁOŻONE NA TŁO)

UWAGA:  
PRZED WYKONANIEM ELEMENTU PRZEDSTAWIĆ DO AKCEPTACJI PROJEKTANTA POŁĄCZENIA KOLORYSTYCZNE PUNKTÓW LEDOWYCH.  
ROZMIESZCZENIE AKCENTÓW W POSTACI "STARFLASH"-Y ORAZ ELEMENTÓW ANIMOWANYCH - DO USTALENIA Z PROJEKTANTEM NA ETAPIE NADZORU AUTORSKIEGO.

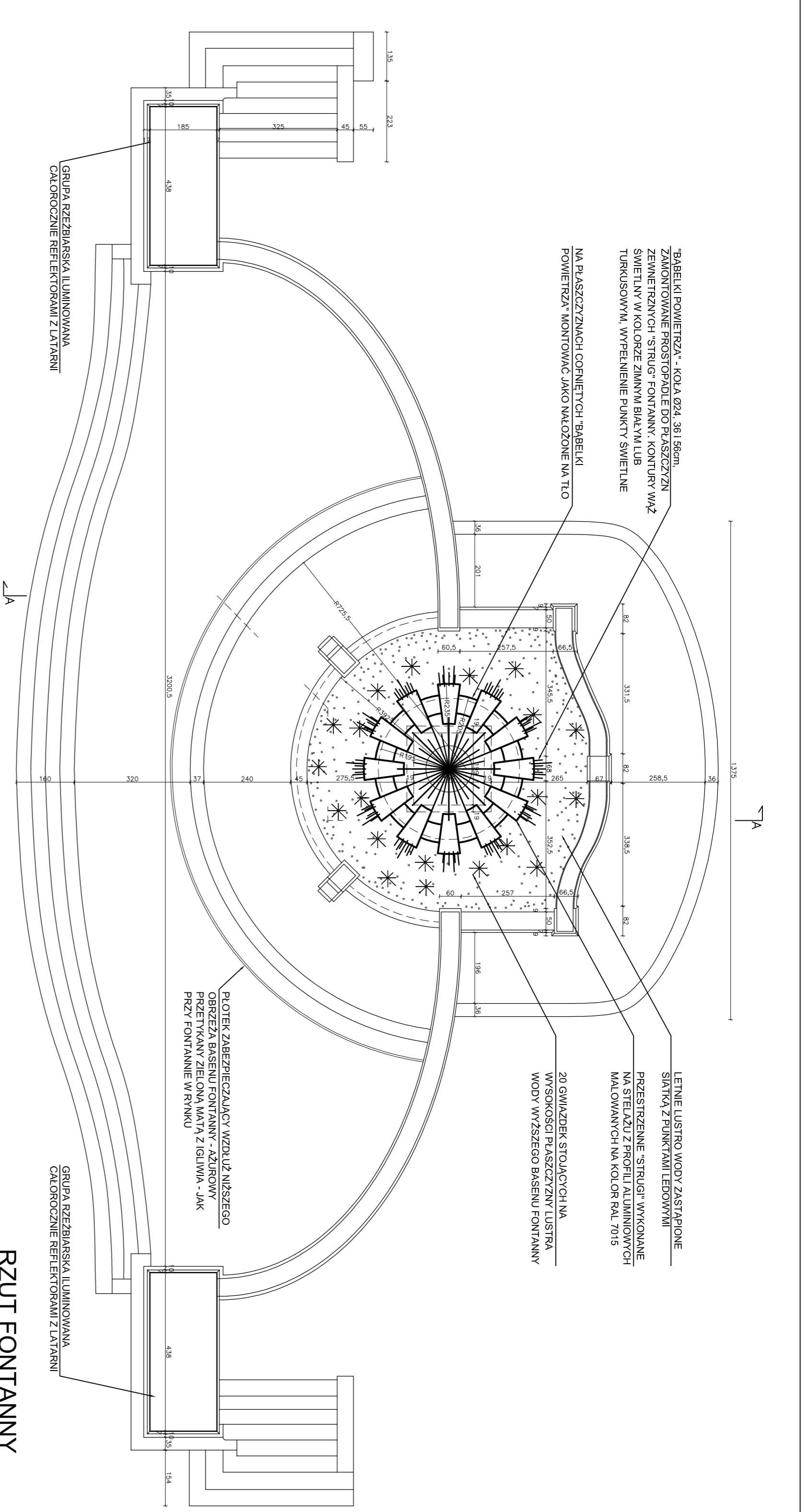
UWAGA:  
Rysunek roboczy (plik DWG) zostanie dostarczony Wykonawcy w ramach nadzoru autorskiego.

AUTORSKA PRACOWNIA ARCHITEKTURY  
LINEA  
51-482 WROCŁAW  
UL. MIEROSŁAWSKIEGO 9  
TEL./FAX 71-348-00-19 801-87-00-85

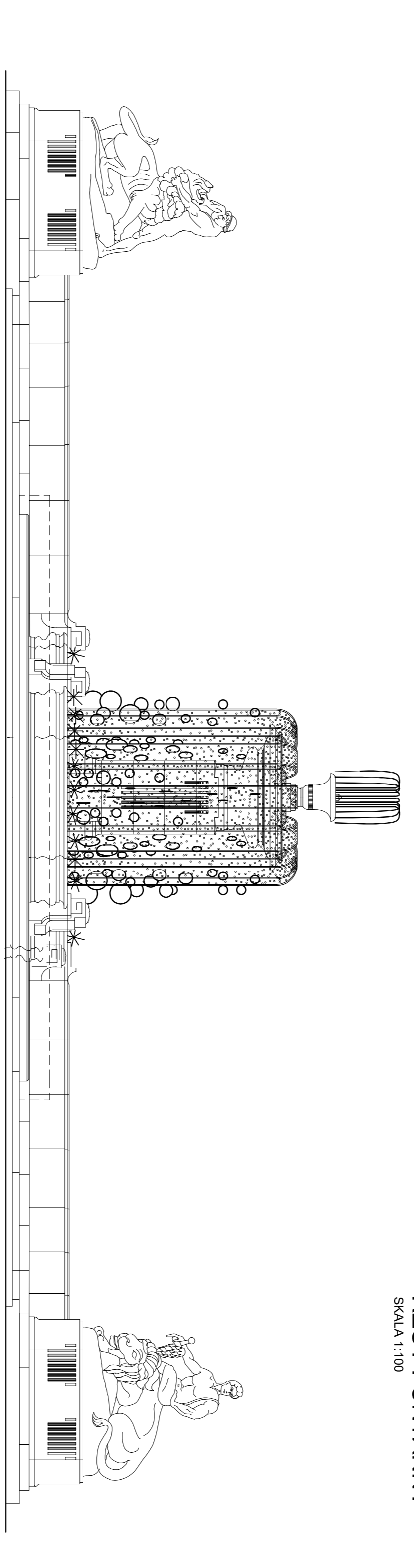
FONTANNA NA PLACU  
ORLAŃ LWOWSKICH

PROJEKTANT: mgr inż. arch. Anna Wołoszewicz  
WSPÓŁPROJEKTANT: mgr inż. arch. Klaudia Miś  
BRANŻA: ARCHITEKTURA  
DATA: 06.2020  
SKALA: 1:50

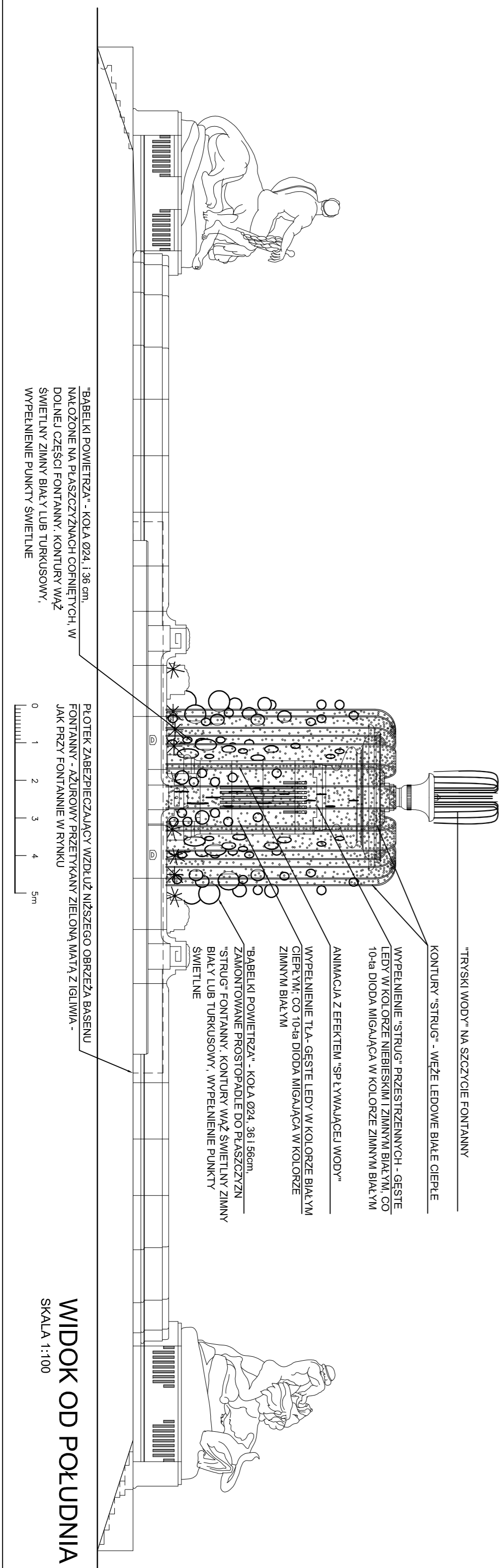
NR DOKUMENTU: 96/81/M/PP  
STADIUM: KONCEPCJA  
NR RYS.: 29



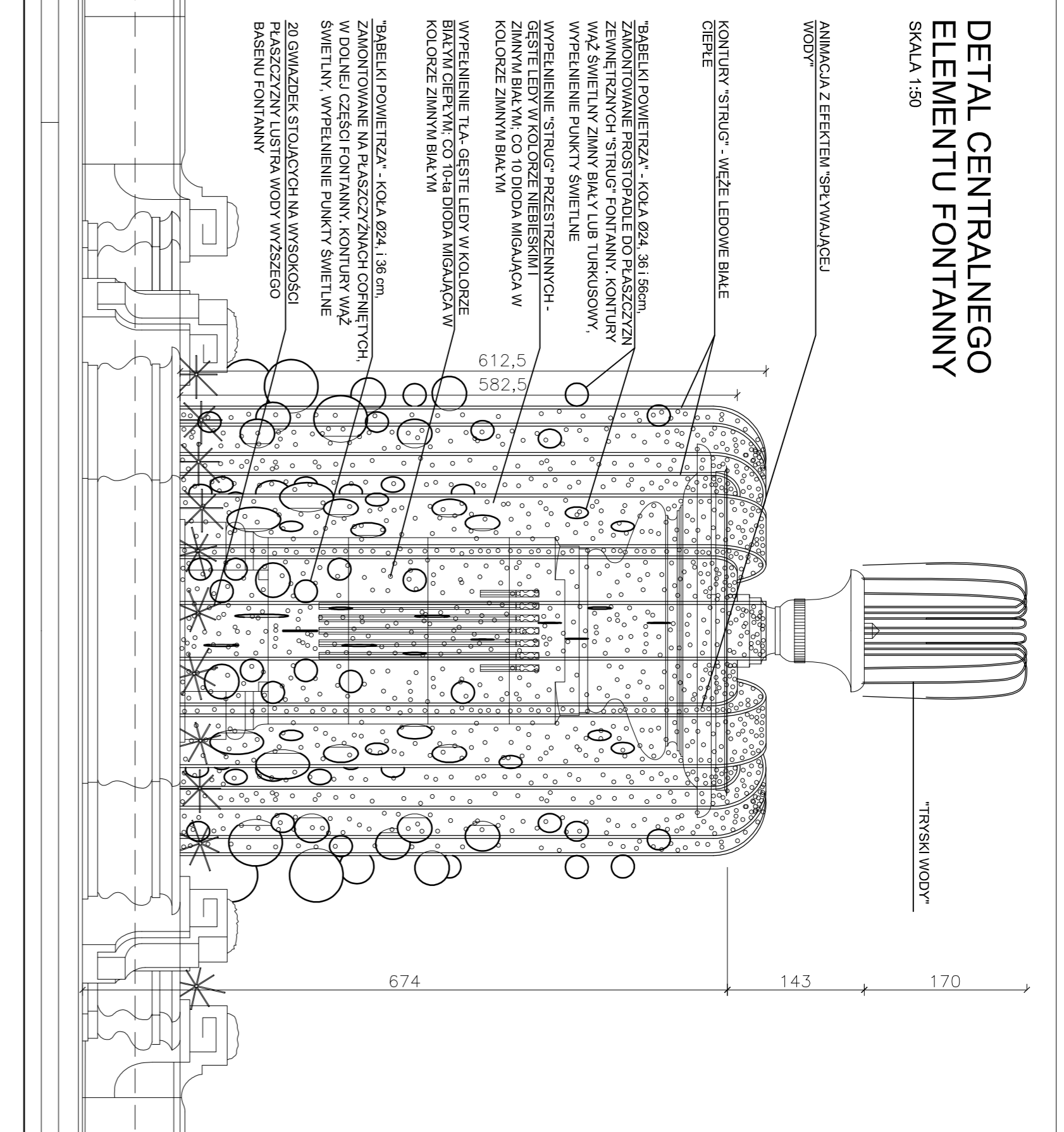
**RZUT FONTANNY**  
SKALA 1:100



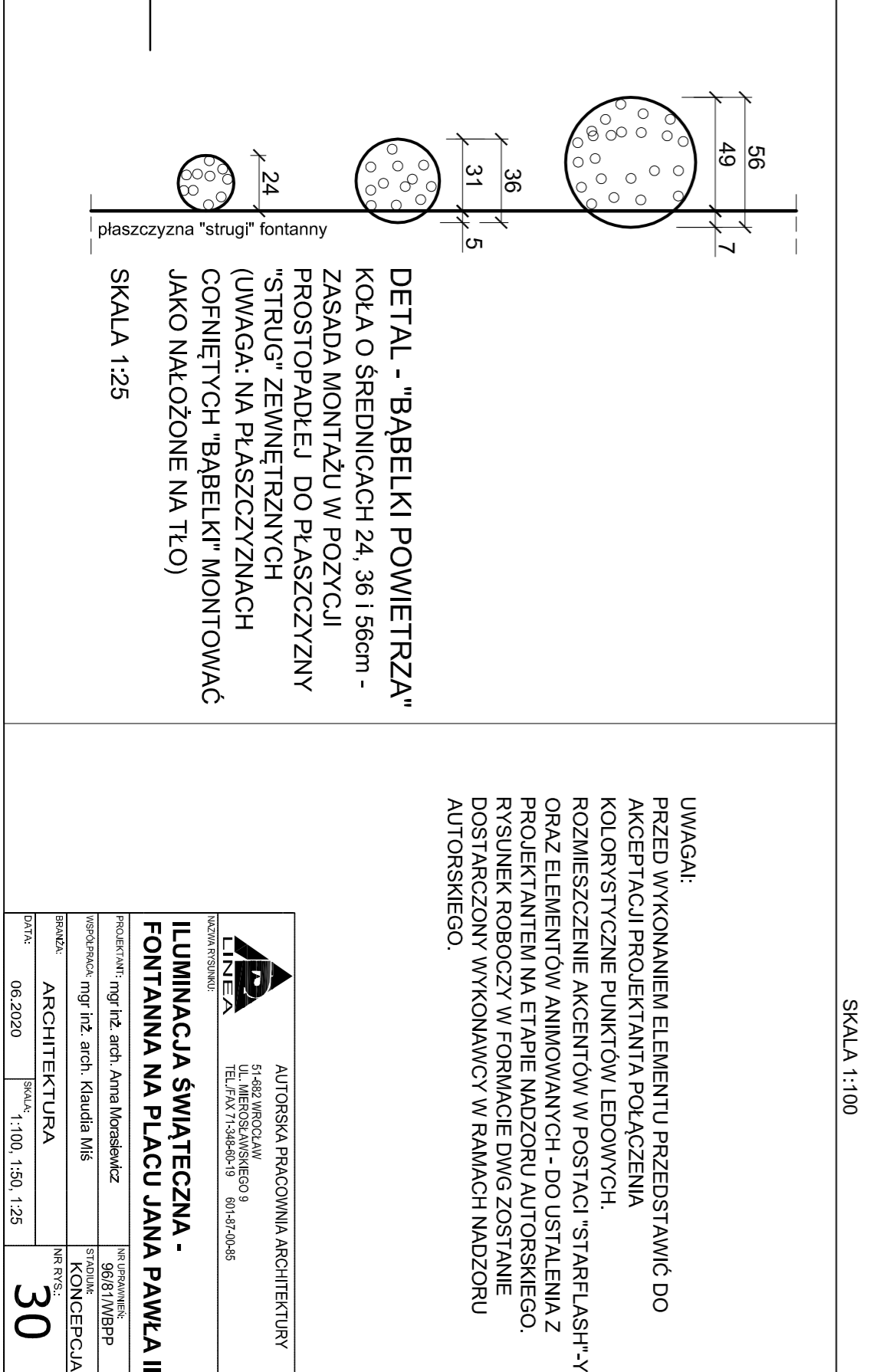
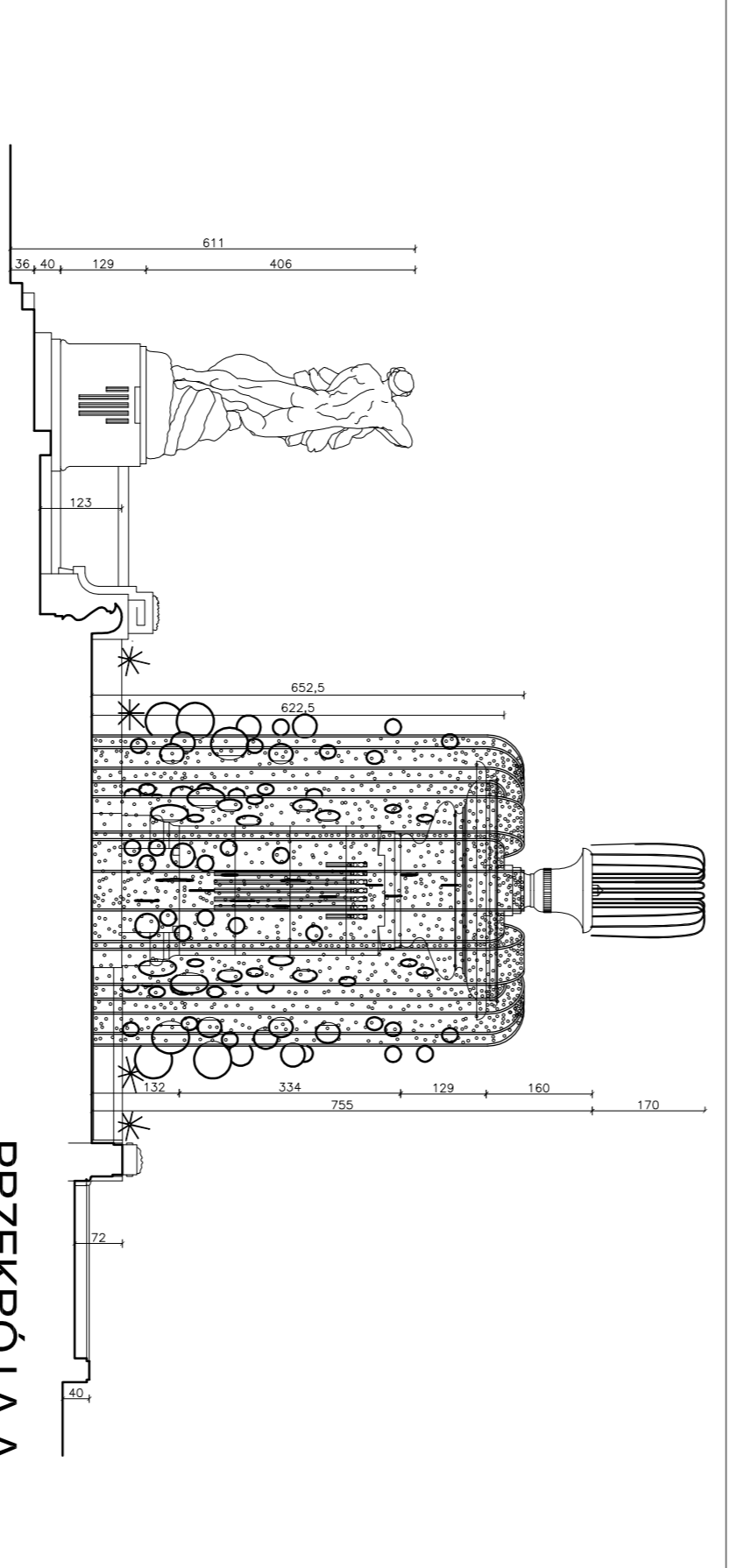
**WIDOK OD PÓŁNOCY**  
SKALA 1:100



**WIDOK OD POŁUDNIA**  
SKALA 1:100

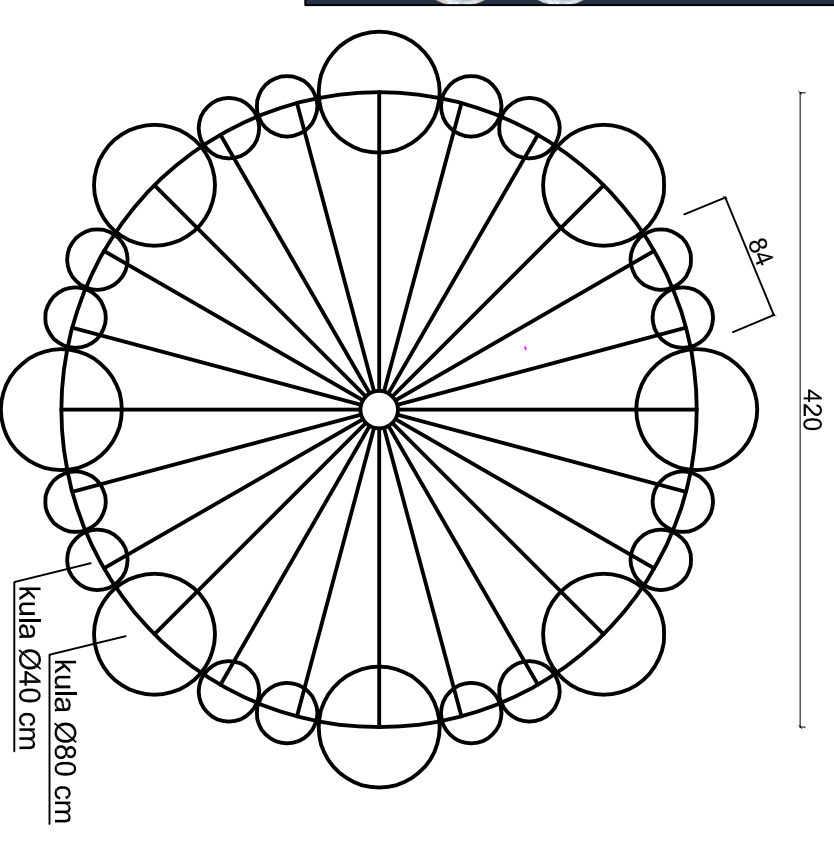
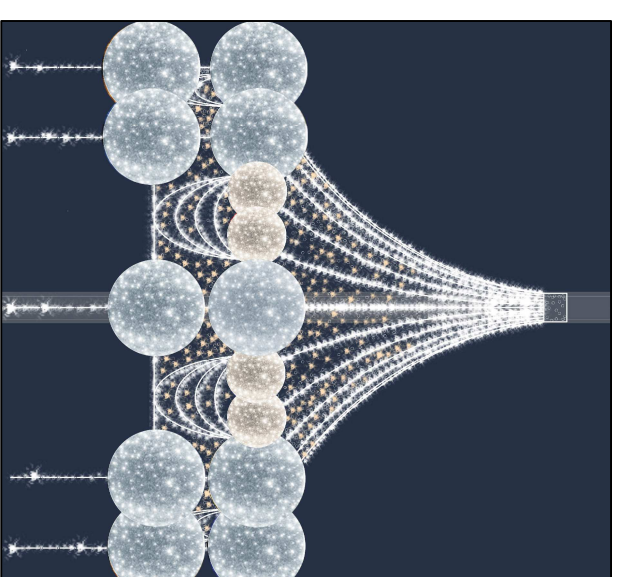
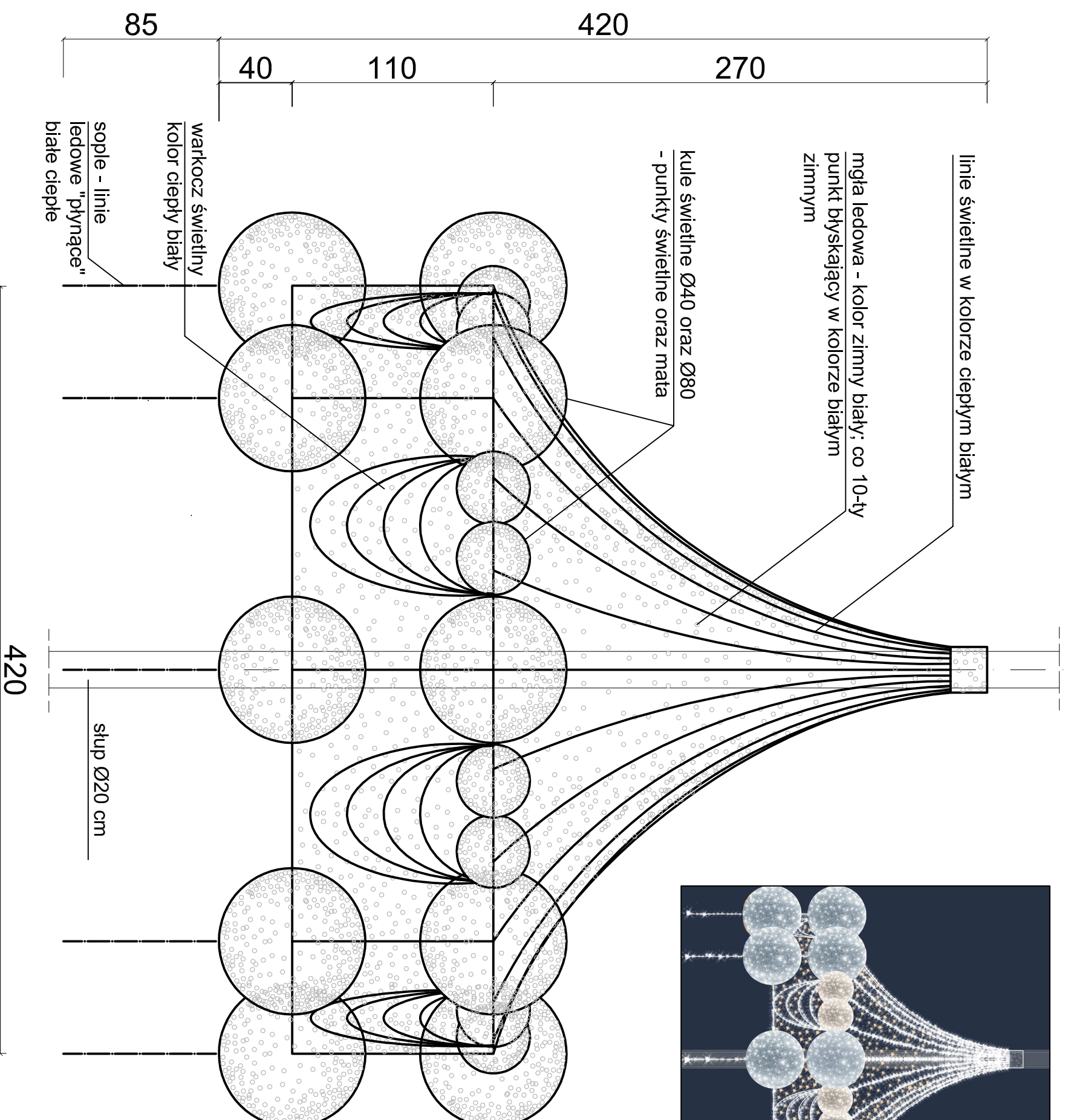


**DETAL CENTRALNEGO  
ELEMENTU FONTANNY**  
SKALA 1:30



		AUTORSKA PRACOWNIA ARCHITEKTURY 51-842 WROCŁAW ul. Świdnicka 9 TEL. 71 73 86 01 19 801 47 04 05	
PROJEKTANT mgr inż. arch. Rafała Miś	WYKONAWCA mgr inż. arch. Aneta Kłosowska	INŻYNIER mgr inż. arch. Rafała Miś	KONSULENT mgr inż. arch. Rafała Miś
BRANŻA ARCHITEKTURA	SKALA 1:100, 1:50, 1:25	KONCEPCJA 30	DATA 06.2020

# ELEMENT ŚWIETLNY NA SKUP (7 szt.) PLAC JANA PAWŁA II



RZUT - SCHEMAT  
SKALA 1:50

## UWAGI

- Konstrukcja elementu - stelaż z lekkich profili aluminiowych malowany na kolor RAL 7015
- Należy zwrócić uwagę na mocne połączenie elementu ze stelażem, ze względu na ryzyko deformacji pod wpływem wiatru.
- Należy wykonać prototyp elementu do zatwierdzenia przez projektanta.
- Rysunek wykonawczy (plik DWG) zostanie dostarczony Wykonawcy w ramach nadzoru autorskiego.

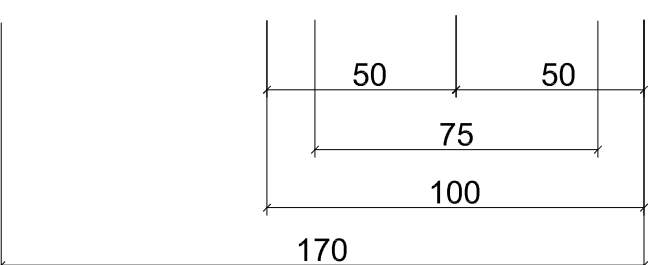
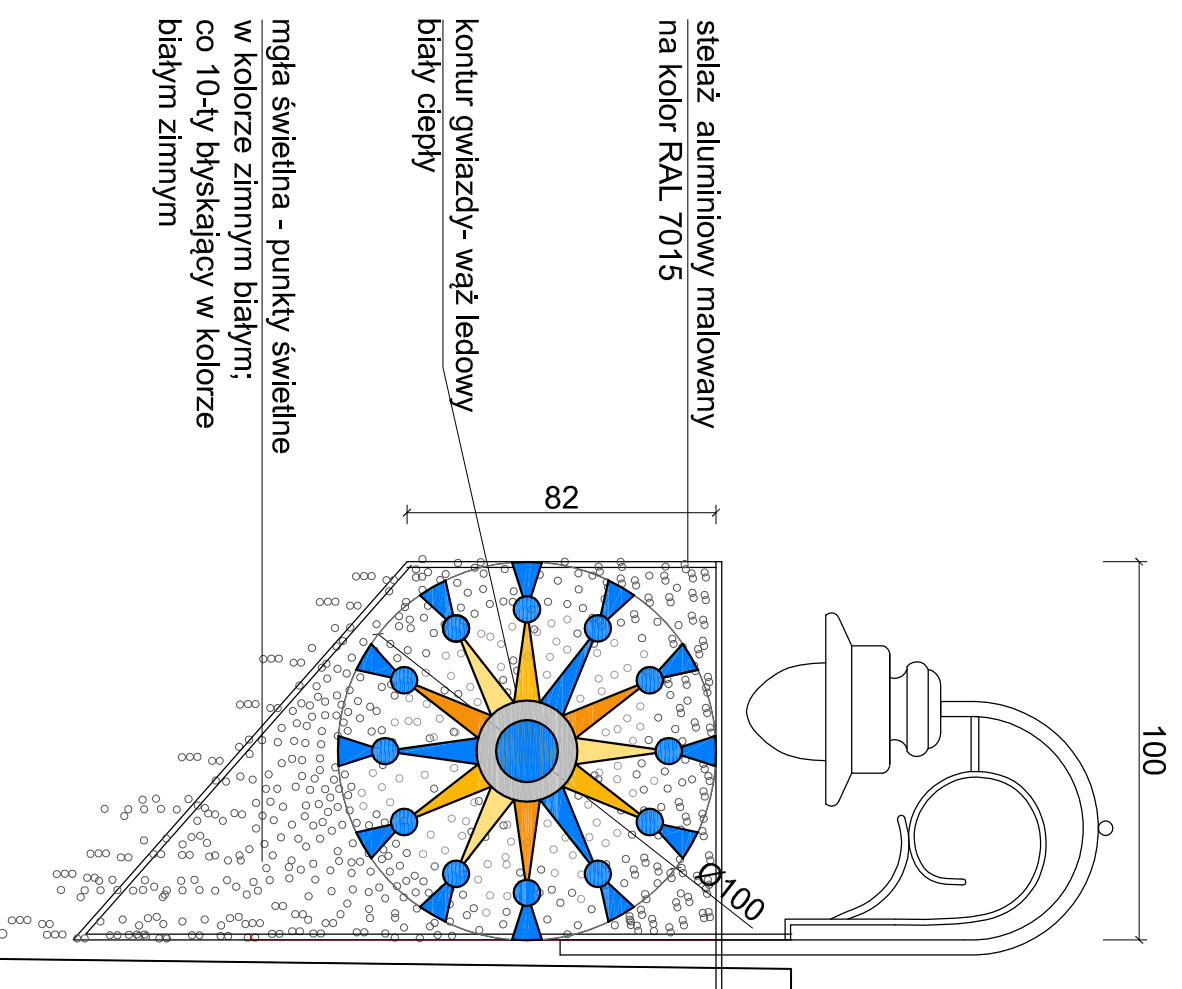
WIDOK - SKALA 1:25

**LINEA** AUTORSKA PRACOWNIA ARCHITEKTURY  
51-682 WROCŁAW  
UL. MIĘROSŁAWSKIEGO 9  
TEL./FAX 71-348-60-19 601-47-00-95

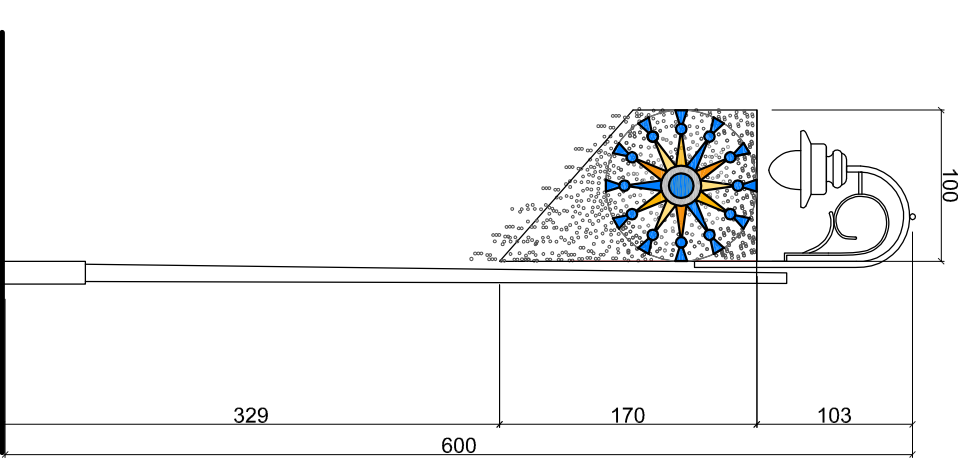
ILUMINACJA ŚWIĄTECZNA - ELEMENT  
ŚWIETLNY NA SKUP - PLAC JANA PAWŁA II

PROJEKTANT: mgr inż. arch. Anna Morasiewicz	NR UPRAWNIEN:
WSPÓŁPRACOWNIA: mgr inż. arch. Marta Body/ewicz	96/81/WBPP
BRANŻA: ARCHITEKTURA	STADIUM: KONCEPCJA
DATA: 06.2020	SKALA: 1:20/1:50
	<b>31</b>

# UL. ANTONIEGO, WŁODKOWICA



Inspiracja gwiazdą  
kolędniczą



WIDOK  
SKALA 1:20

WIDOK  
SKALA 1:50

ILOŚĆ ZAWIESZEK:  
- UL. ANTONIEGO 10 sztuk  
- UL. WŁODKOWICA 20 sztuk

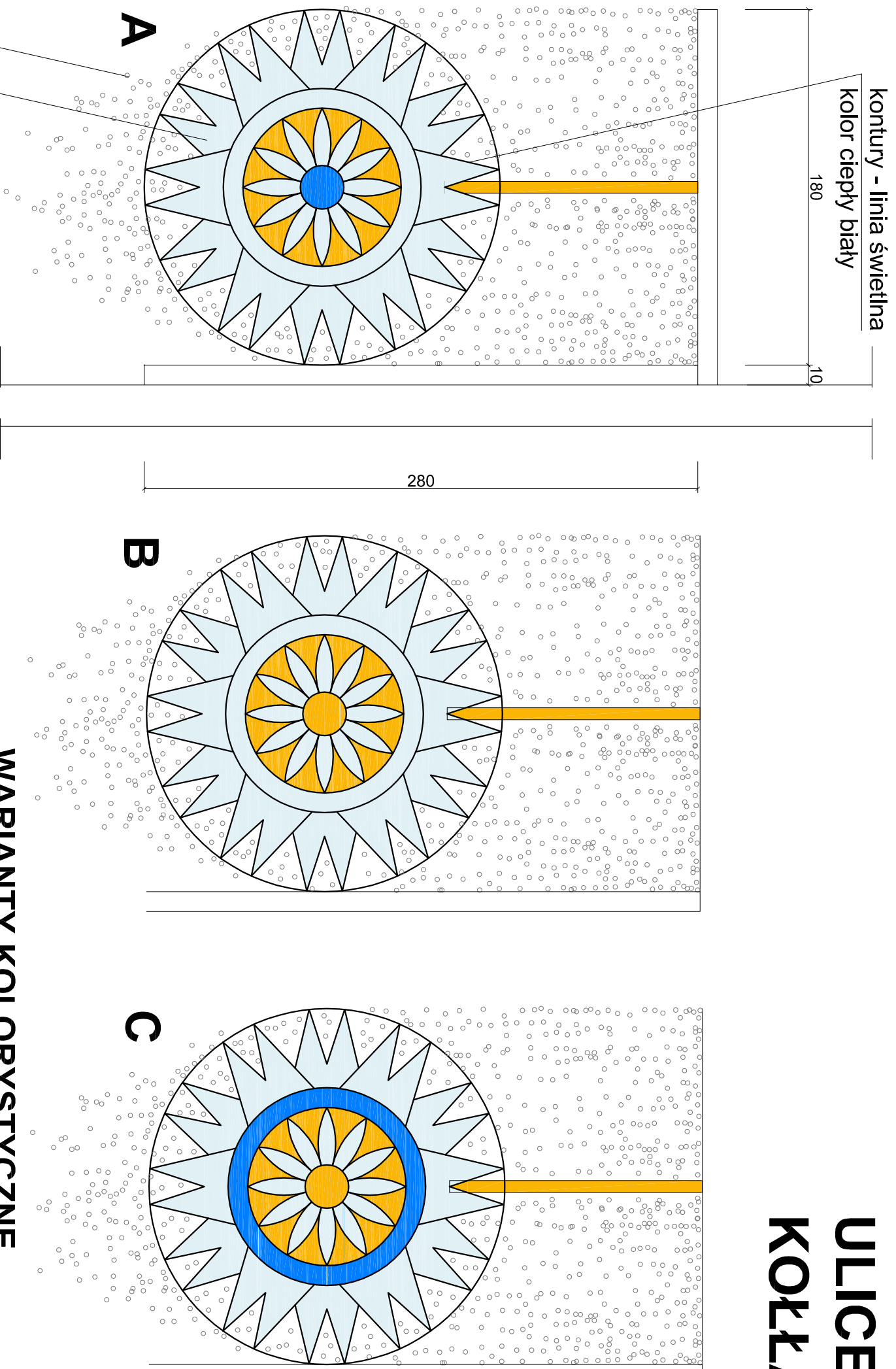
**UWAGA:**  
Rysunek wykonawczy (plik DWG)  
zostanie dostarczony Wykonawcy w  
ramach nadzoru autorskiego.

 AUTORSKA PRACOWNIA ARCHITEKTURY  
51-682 WROCŁAW  
UL. MIĘKOSZAWSKIEGO 9  
TEL./FAX 71-346-00-19 601-87-00-05

**ELEMENTY NA SKUPY**  
**- UL. WŁODKOWICA, UL. ANTONIEGO**

PROJEKTANT: mgr inż. arch. Anna Morasiewicz	NR UPRAWNIENI: 96/81/WBPP
WSPÓLPRACUJĄCY: mgr inż. arch. Klaudia Miś	STADIUM: KONCEPCJA
BRANŻA: ARCHITEKTURA	NR RYS.: <b>32</b>
DATA: 06.2020	SKALA: 1:50, 1:20

# ULICE: PIŁSUDSKIEGO, KOŁŁATAJA, P. SKARGI



wypełnienie - punkty świetlne, kolor zimny  
biały, żółty, bursztynowy, niebieski  
mgła ledowa - kolor zimny biały; co 10-ty  
punkt błyskający w kolorze białym zimnym

## WARIANTY KOLORYSTYCZNE ZAWIESZEK NA SŁUPY skala 1:25

### LOKALIZACJA I ILOŚCI ZAWIESZEK

- ul P. Skargi: 10 szt.
- ul. H. Kołłataja: 9 szt.
- ul Piłsudskiego odc. 1 i 2: 28 szt.
- ul Piłsudskiego odc. 3: 14 szt.
- ul Piłsudskiego odc. 4 i 5 (w tym Pl. Legionów): 22 szt.

**ILOŚĆ ŁĄCZNIE: 83 szt.**


(Ilość sztuk dla poszczególnych wariantów kolorystycznych zostanie ustalona z projektantem w ramach nadzoru autorskiego)



INSPIRACJA

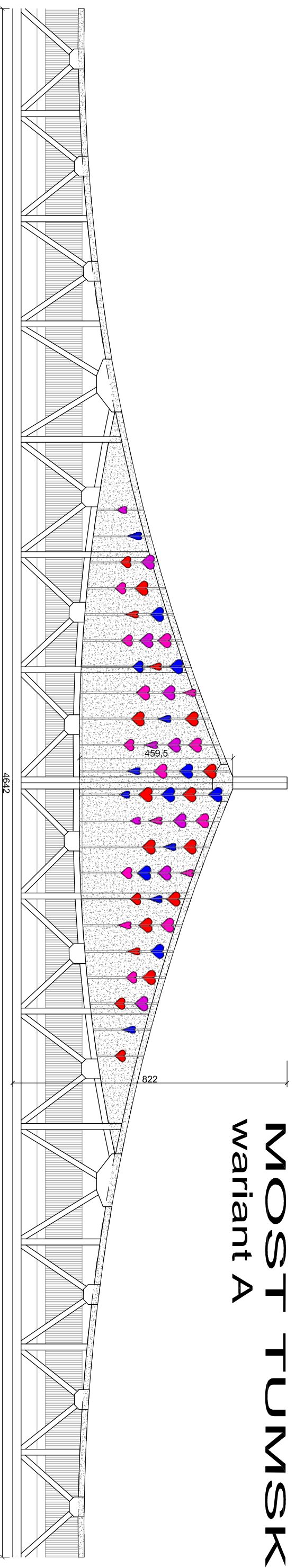
#### UWAGA:

Zawieszki w trzech wariantach kolorystycznych (A, B, C), do zastosowania po jednej sztuce w ustalonym wariantcie na każdy słup (wyjątkiem jest słup na wysepce pomiędzy odcinkiem 1 i 2 ul. Piłsudskiego, gdzie zamontowane będą 3 sztuki zawieszek). Kolejność kolorystyczna zostanie zadysponowana w ramach nadzoru autorskiego.  
Rysunek roboczy w formie pliku .dwg zostanie dostarczony Wykonawcy w ramach nadzoru autorskiego.

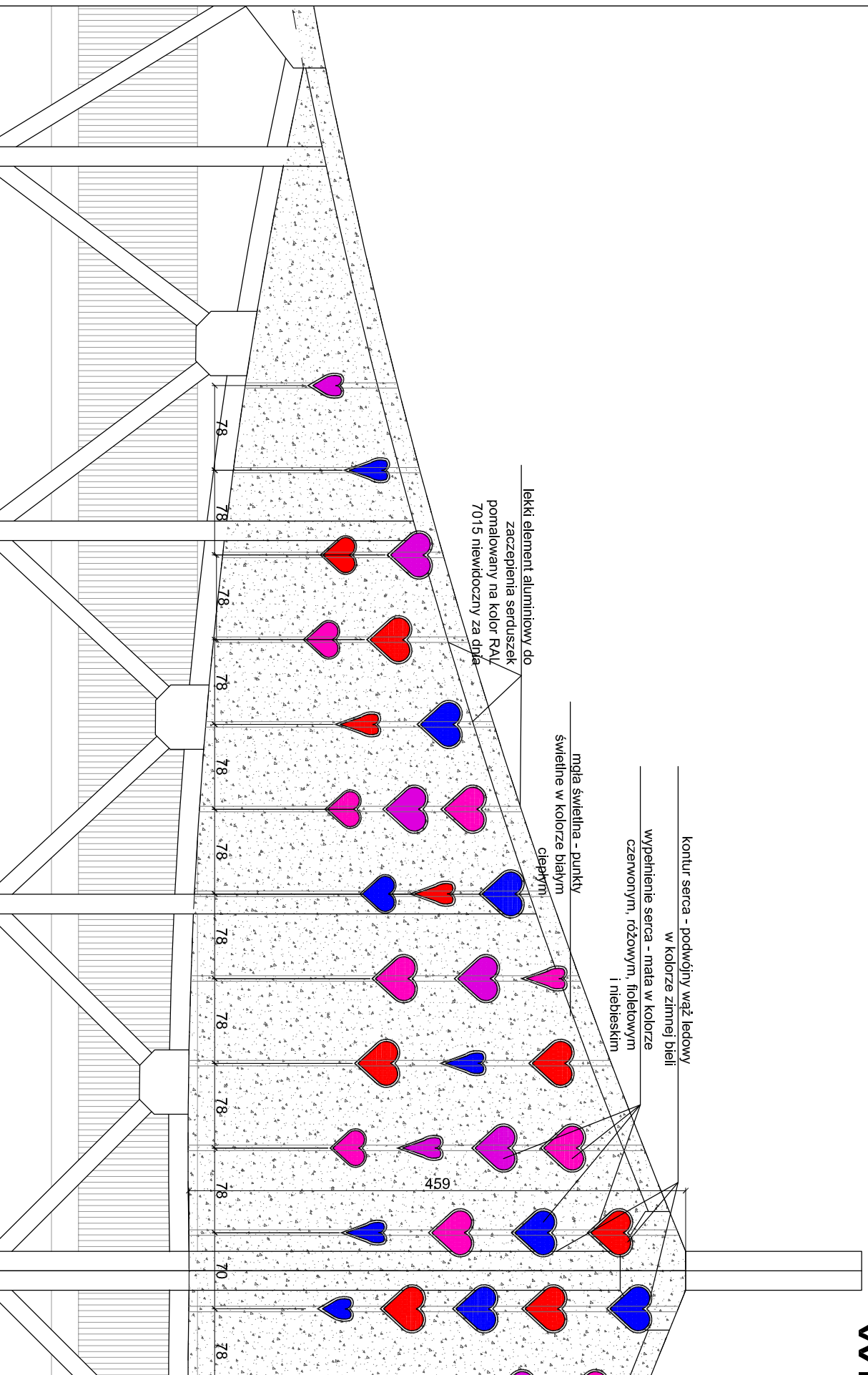
		AUTORSKA PRACOWNIA ARCHITEKTURY	
NAZWA RYSUNKU:		51-682 WROCŁAW UL. MIĘROSŁAWSKIEGO 9 TEL./FAX 71-348-60-19 801-67-40-85	
ELEMENTY NA SŁUPY UL. PIŁSUDSKIEGO, UL. P. SKARGI, UL. KOŁŁATAJA			
PROJEKTANT: mgr inż. arch. Anna Morasiewicz	NR UPR. ARCH.:	90/81/WBPP	
WSPÓLPRAC.: mgr inż. arch. Klaudia Miś	STADIUM:	KONCEPCJA	
BRANŻA: ARCHITEKTURA	NR RYS.:	33	
DATA: 06.2020	SKALA: 1:25		

# MOST TUMSKI

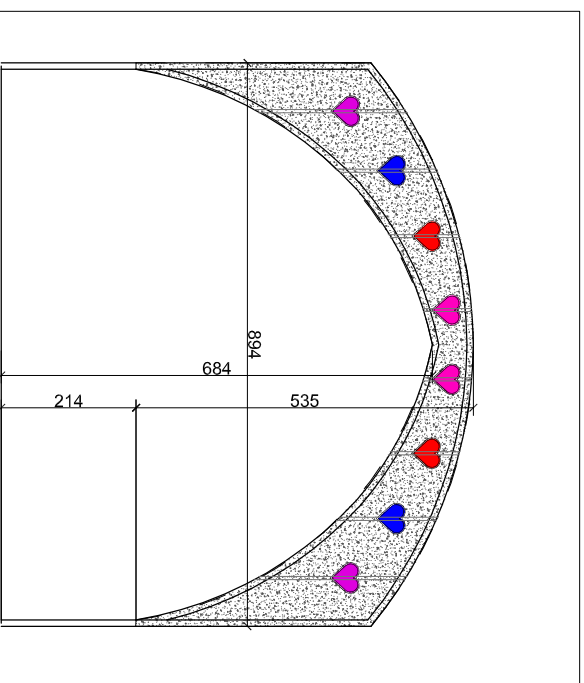
## variant A




### widok jednego przęsła mostu schemat



### fragment przęsła mostu 1 : 50

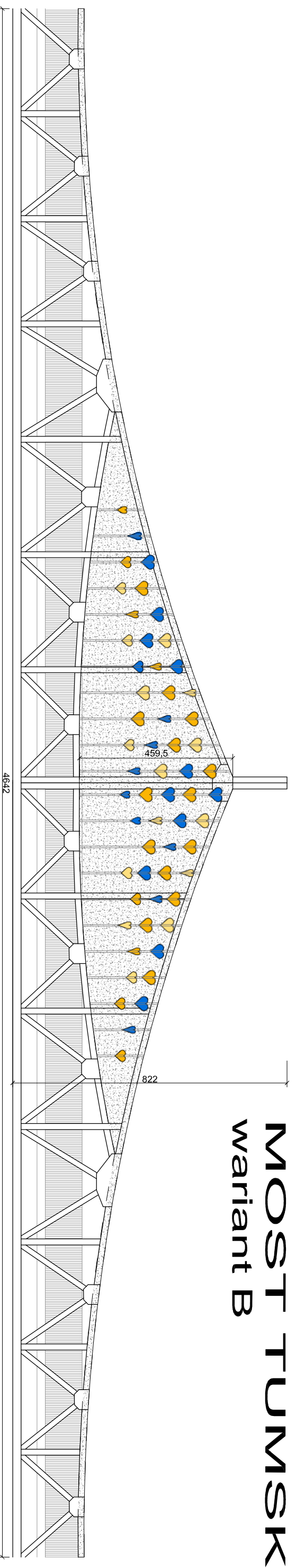


### widok przęsła przejazdowego schemat

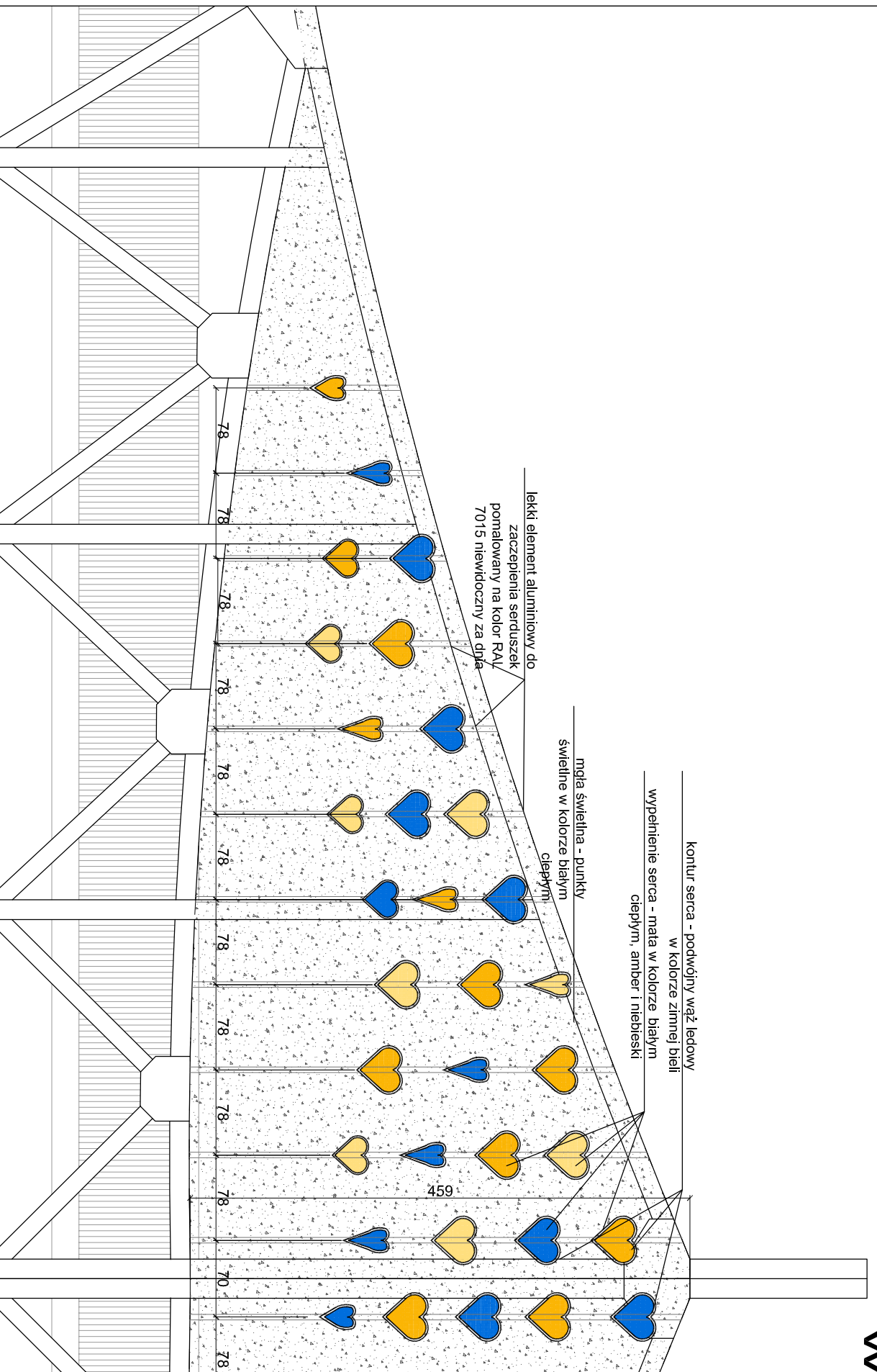
		<b>AUTORSKA PRACOWNIA ARCHITEKTURY</b>	
NAZWA PROJEKTU: <b>MOST TUMSKI</b>		51-682 WROCŁAW UL. MIĘROSZLAWSKIEGO 9 TEL./FAX 348-50-19 0-601-87-00-56	
ILLUMINACJA PRZĘSEŁ - variant A		NR UPRAWNIENIA: <b>96181/WBPP</b>	
PROJEKTANT: mgr inż. arch. Anna Morasiewicz WSPÓŁPROJEKT: mgr inż. arch. Maria Budyłowicz mgr inż. arch. Jan Hejman mgr inż. arch. Joanna Roklewska		FAZA: <b>KONCEPCJA</b>	
BRANŻA: <b>ARCHITEKTURA</b>		NR RYS.: <b>34A</b>	
DATA: Czerwiec 2020		SKALA: <b>1 : 100</b>	

# MOST TUMSKI

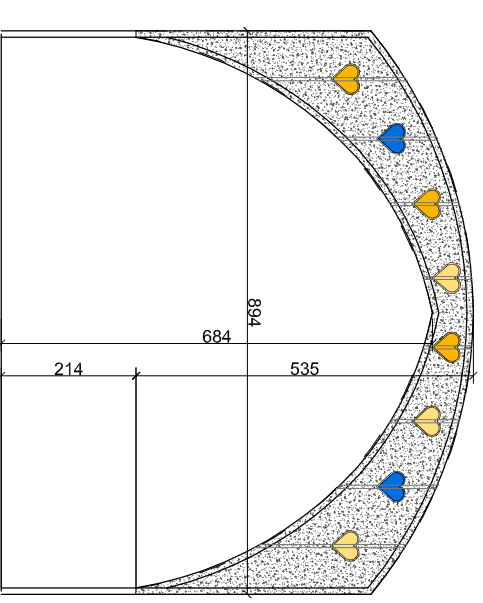
## variant B



### widok jednego przęsła mostu schemat



### fragment przęsła mostu 1 : 50



### widok przęsła przejazdowego schemat

**LINEA**  
AUTORSKA PRACOWNIA ARCHITEKTURY  
51-682 WROCŁAW  
UL. MIĘROSŁAWSKIEGO 9  
TEL./FAX 348-50-19 0-601-87-00-95

## MOST TUMSKI

### iluminacja przęsła - wariant B

PROJEKTANT: mgr inż. arch. Anna Morasiewicz  
WSPÓŁPRACOWNIK: mgr inż. arch. Maria Budyłowicz  
mgr inż. arch. Klaudia Miś

NR UPRAWNIENIA: 96181/WBPP  
FAZA: KONCEPCJA

BRANŻA: ARCHITEKTURA

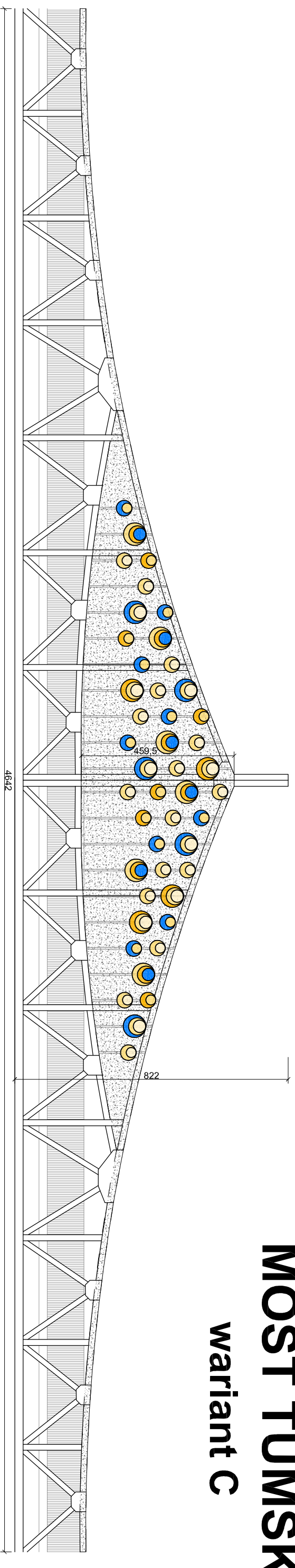
NR RYS.: 34B

DATA: Czerwiec 2020

SKALA: 1 : 100

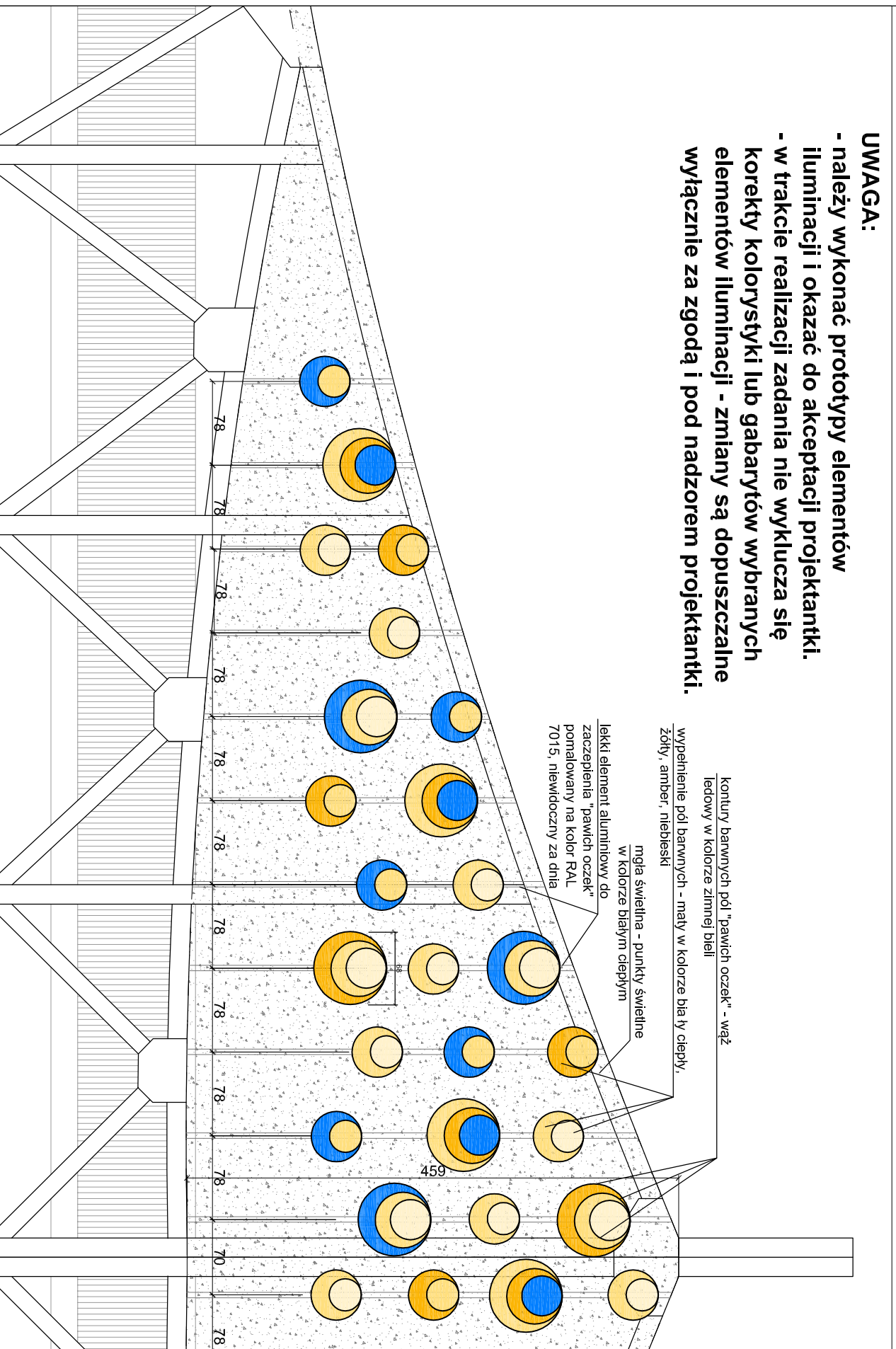
# MOST TUMSKI

## wariant C



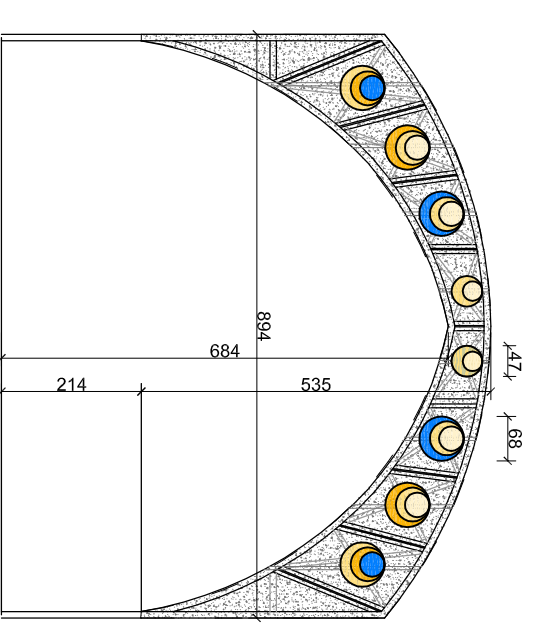
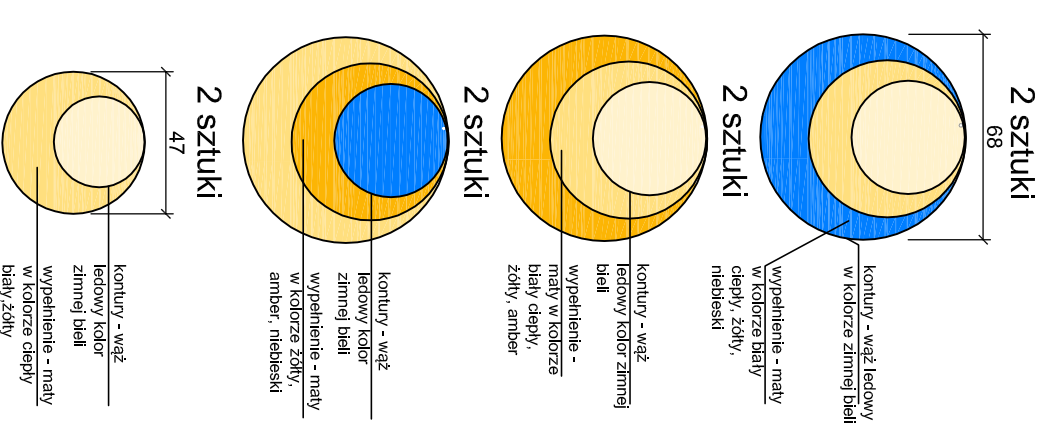
### UWAGA:

- należy wykonać prototypy elementów iluminacji i okazać do akceptacji projektantki.
- w trakcie realizacji zadania nie wyklucza się korekty kolorystyki lub gabarytów wybranych elementów iluminacji - zmiany są dopuszczalne wyłącznie za zgodą i pod nadzorem projektantki.



- kontury barwnych pól "pawich oczek" - wąż ledowy w kolorze zimnej bieli
- wypełnienie pól barwnych - maty w kolorze biały ciepły, żółty, amber, niebieski
- mgiła świetlna - punkty świetlne w kolorze białym ciepłym
- lekki element aluminiowy do zaczepienia "pawich oczek" pomalowany na kolor RAL 7015, niewidoczny za dniami


### WIDOK JEDNEGO PRZĘSŁA MOSTU - SCHEMAT



### WIDOK PRZĘSŁA PRZEJAZDOWEGO - SCHEMAT

UWAGA: elementy zamontować po obu stronach przęsła przejazdowego

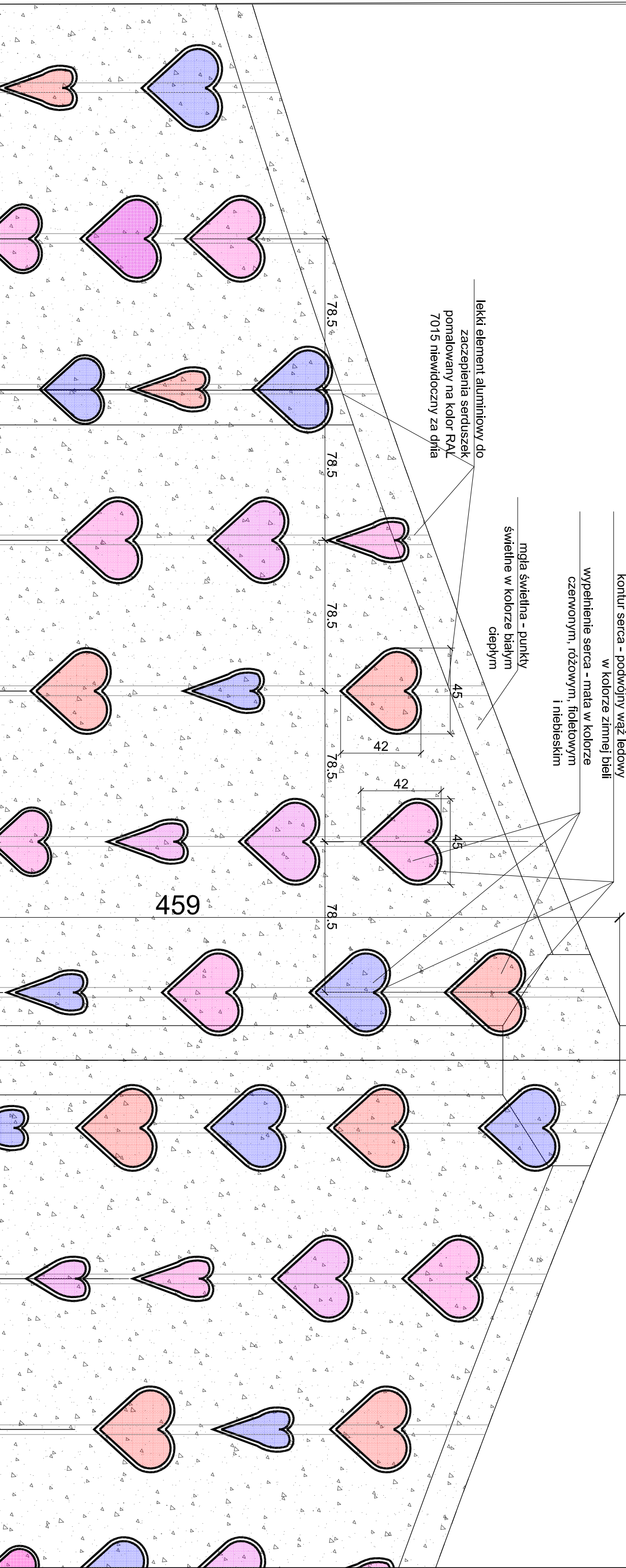
### ZESTAWIENIE ELEMENTÓW NA JEDNĄ STRONĘ PRZĘSŁA PRZEJAZDOWEGO 1:25

		AUTORSKA PRACOWNIA ARCHITEKTURY 51-682 WROCLAW UL. MIĘROSŁAWSKIEGO 9 TEL./FAX 71-348-60-19 601-87-00-85	
NAZWA RYSUNKU: <b>MOST TUMSKI - ILUMINACJA PRZĘSEŁ - wariant C</b>			
PROJEKTANT:	mgr inż. arch. Anna Morasiewicz	NR URBANIMERSKI:	96/01/WBPP
WSPÓLPRACOWNIA:	mgr inż. arch. Klaudia Miś	STACJA:	KONCEPCJA
BRANŻA:	ARCHITEKTURA	NR RYS.:	34C
DATA:	06.2020	SKALA:	1:100, 1:50, 1:25

### FRAGMENT PRZĘSŁA MOSTU 1:50

# MOST TUMSKI

## variant A



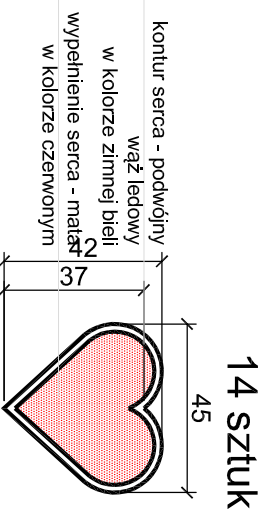
kontur serca - podwójny wąż ledowy  
w kolorze zimnej bieli

wypełnienie serca - mata w kolorze  
czerwonym, różowym, fioletowym  
i niebieskim

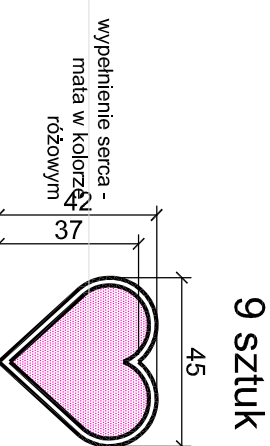
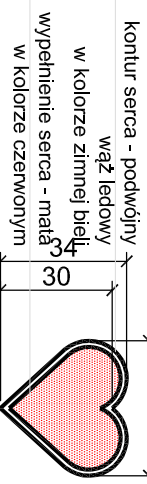
mga świetlna - punkty  
świetlne w kolorze białym  
ciepłym

lekki element aluminiowy do  
zaczepienia serduszek  
pomalowany na kolor RAL  
7015 niewidoczny za dnia

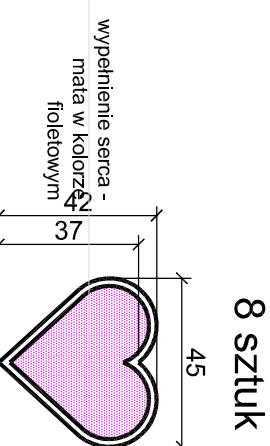
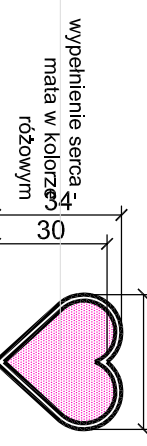
459



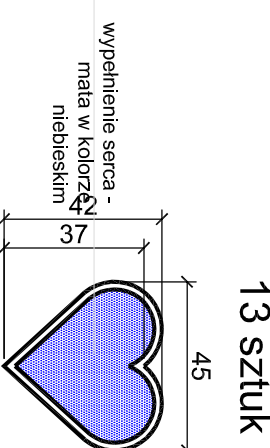
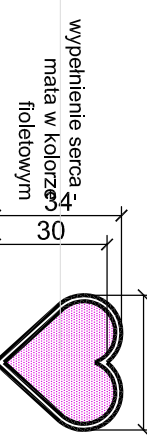
**4 sztuki**



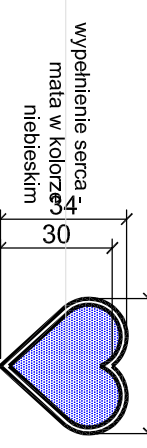
**6 sztuk**



**2 sztuki**



**2 sztuki**



AUTORSKA PRACOWNIA ARCHITEKTURY  
51-602 WROCLAW  
UL. MIKOSZAWSKIEGO 9  
TEL./FAX 348-80-19 0-601-87-00-85

**MOST TUMSKI**  
iluminacja przeszel - variant A  
DETALE

PROJEKTANT: mgr inż. arch. Anna Morasiewicz

WSPÓŁPRACUJĄCY: mgr inż. arch. Maria Bechler  
mgr inż. arch. Jan Holcman  
mgr inż. arch. Joanna Rokkiewicz

BRANŻA: ARCHITEKTURA

DATA: czerwiec 2020

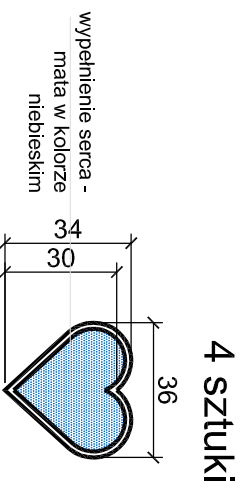
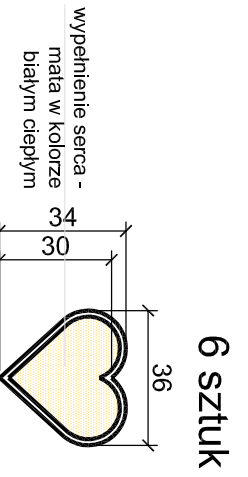
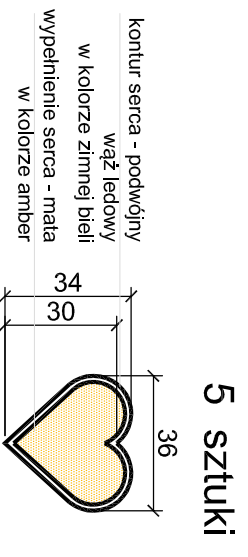
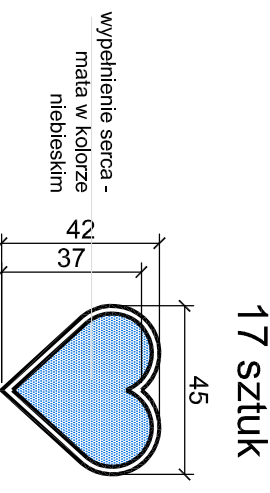
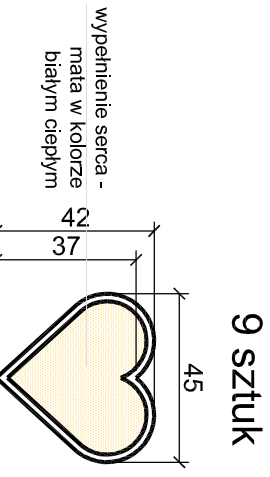
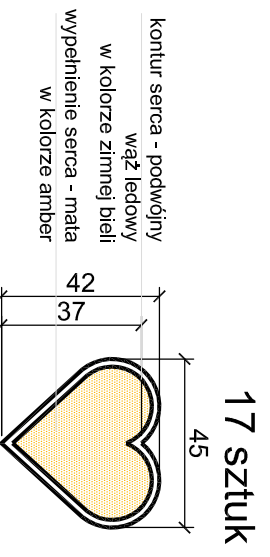
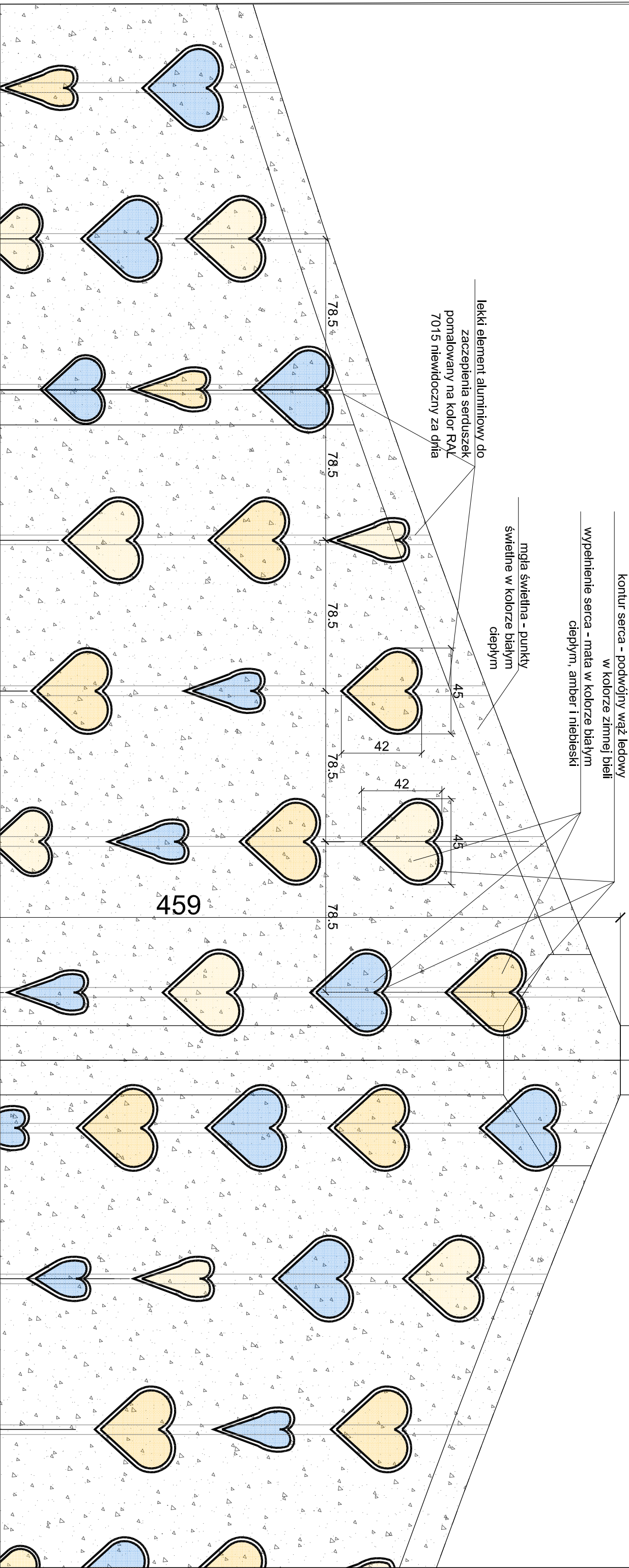
NR UPRAWNIENI:

96/81/WBPP  
KONCEPCJA

NR RYS.: 35A

# MOST TUMSKI

## variant B



**LINEA**

AUTORSKA PRACOWNIA ARCHITEKTURY

51-622 WROCLAW  
UL. MIEROSLAWSKIEGO 9  
TEL./FAX 348-60-19 0-601-87-00-95

**MOST TUMSKI**  
iluminacja przeszel - wariant B  
DETALE

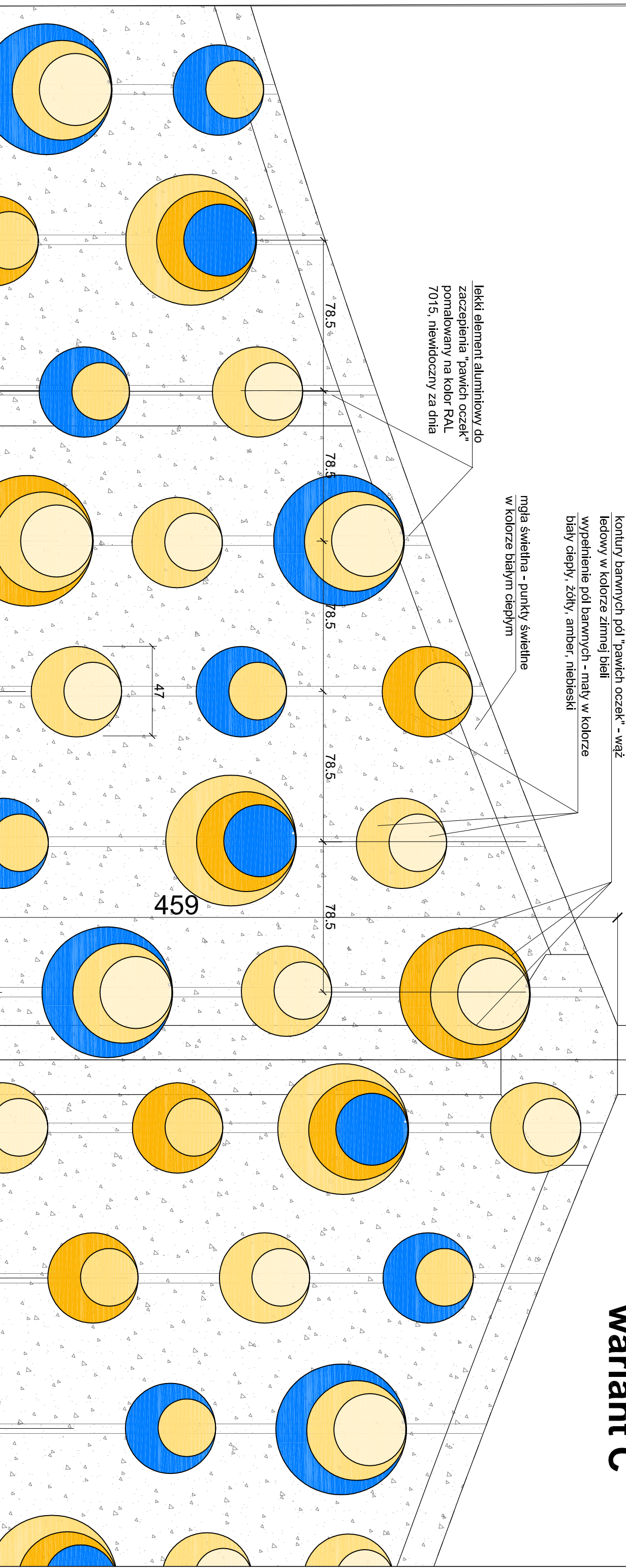
PROJEKTANT: mgr inż. arch. Anna Morasiewicz  
WSPÓLPRAC.: mgr inż. arch. Maria Bodyłowicz  
mgr inż. arch. Klaudia WIS

NR UPRAWNIENI: 96/81/WBPP  
FAZA: KONCEPCJA  
NR RYS.: 35B

BRANŻA: ARCHITEKTURA  
DATA: czerwiec 2020  
SKALA: 1:50, 1:20

# MOST TUMSKI

## warianc C

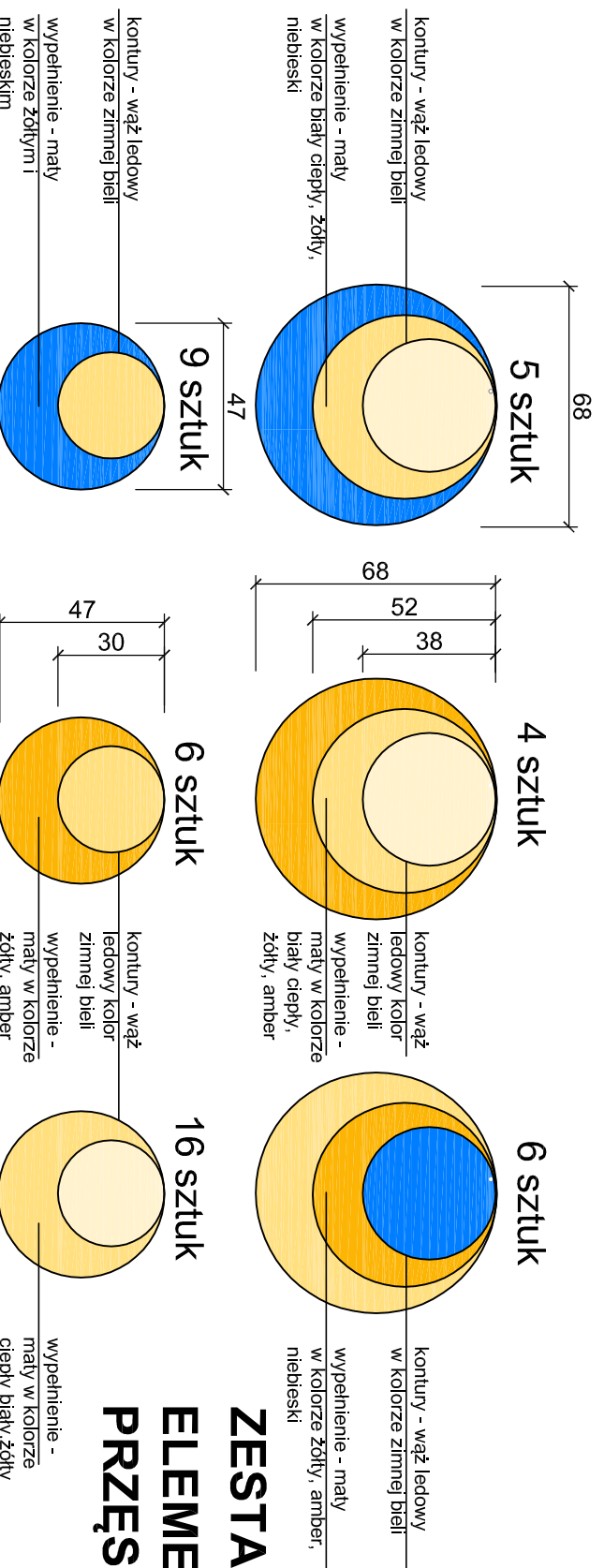


### UWAGA:

- należy wykonać prototypy elementów iluminacji i okazać do akceptacji projektantki.
- w trakcie realizacji zadania nie wyklucza się korekty kolorystyki lub gabarytów wybranych elementów iluminacji - zmiany są dopuszczalne wyłącznie za zgodą i pod nadzorem projektantki.

### ZESTAWIENIE ILOŚCI

### ELEMENTÓW NA JEDNO PRZEŚŁO



		AUTORSKA PRACOWNIA ARCHITEKTURY 51-682 WROCLAW UL. MIEROSLAWSKIEGO 9 TEL./FAX 71-348-00-19 601-87-00-85	
NAZWA PRZEŚLANKI:			
<b>MOST TUMSKI - ILUMINACJA PRZEŚEL - wariant C - DETALE</b>		NR UPRAWNIENI:	
PROJEKTANT: mgr inż. arch. Anna Morawiec		96/8/1/WBPP	
WSPÓLPRACUJĄCY: mgr inż. arch. Klaudia Miś		STAN: KONCEPCJA	
BRANŻA: ARCHITEKTURA		NR RYS.:	
DATA: 06.2020		SKALA: 1:50, 1:20	
		<b>35C</b>	

# ZESTAWIENIE ELEMENTÓW ŚWIETLNYCH (KUL) NA PLAC KATEDRALNY ORAZ SKWER KARDYNAŁA WYSZYŃSKIEGO (PRZED POMNIKIEM BISKUPA KOMINKA)

KULE WYKONAĆ W MONOCHROMATYCZNEJ KOLORYSTYCE

- SKWER KARD. WYSZYŃSKIEGO: 100% KUL Z PUNKTAMI ŚWIETLNYMI W KOLORZE ZIMNYM BIAŁYM,

- PLAC KATEDRALNY: 50% KUL Z PUNKTAMI ŚWIETLNYMI W KOLORZE ZIMNYM BIAŁYM I 50% KUL Z PUNKTAMI ŚWIETLNYMI W KOLORZE CIEPŁYM BIAŁYM.

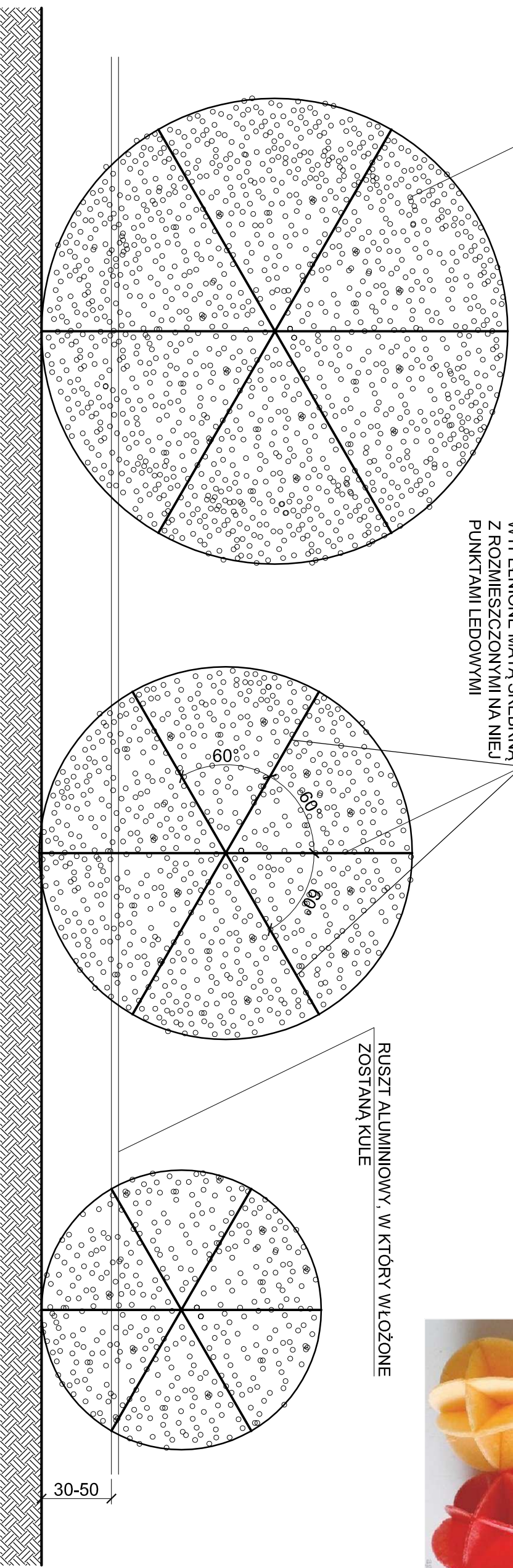
MATA SREBRNA, NA NIEJ  
PUKTYŚWIETLNE LEDOWE

3 PRZENIKAJĄCE SIĘ KOŁA,  
WYPELNIONE MATĄ SREBRNĄ  
Z ROZMIESZCZONYMI NA NIEJ  
PUNKTAMI LEDOWYMI

INSPIRACJA FORMA  
ŚWIATŁÓW WYKONYWANYCH  
TRADYCYJNIE Z OPLATKÓW



RUSZT ALUMINIOWY, W KTÓRY WŁOŻONE  
ZOSTANĄ KULE



KULA TYP "A"

KULA TYP "B"

KULA TYP "C"

	PLAC KATEDRALNY (50% kul: zimne białe, 50% kul: ciepłe białe)	SKWER PRZED POMNIKIEM BISKUPA KOMINKA (kule zimne białe)	RAZEM
KULA TYP "A"	15 SZTUK	5 SZTUK	30 SZTUK
KULA TYP "B"	11 SZTUK	5 SZTUK	16 SZTUK
KULA TYP "C"	11 SZTUK	6 SZTUK	17 SZTUK



AUTORSKA PRACOWNIA ARCHITEKTURY  
51-682 WROCŁAW  
UL. MIĘROSŁAWSKIEGO 9  
TEL./FAX 71-348-80-19 601-87-00-85

NAZWA RYSUNKU:

ZESTAWIENIE ELEMENTÓW ŚWIETLNYCH

NA PL. KATEDRALNY I SKWER KARD. WYSZYŃSKIEGO  
(PRZED POMNIKIEM BISKUPA KOMINKA)

PROJEKTANT: mgr inż. arch. Anna Morasiewicz

NR URZĄDZENIA:

WSPÓŁPRACÓWCA: mgr inż. arch. Klaudia Miś

STADIUM:

BRANŻA: ARCHITEKTURA

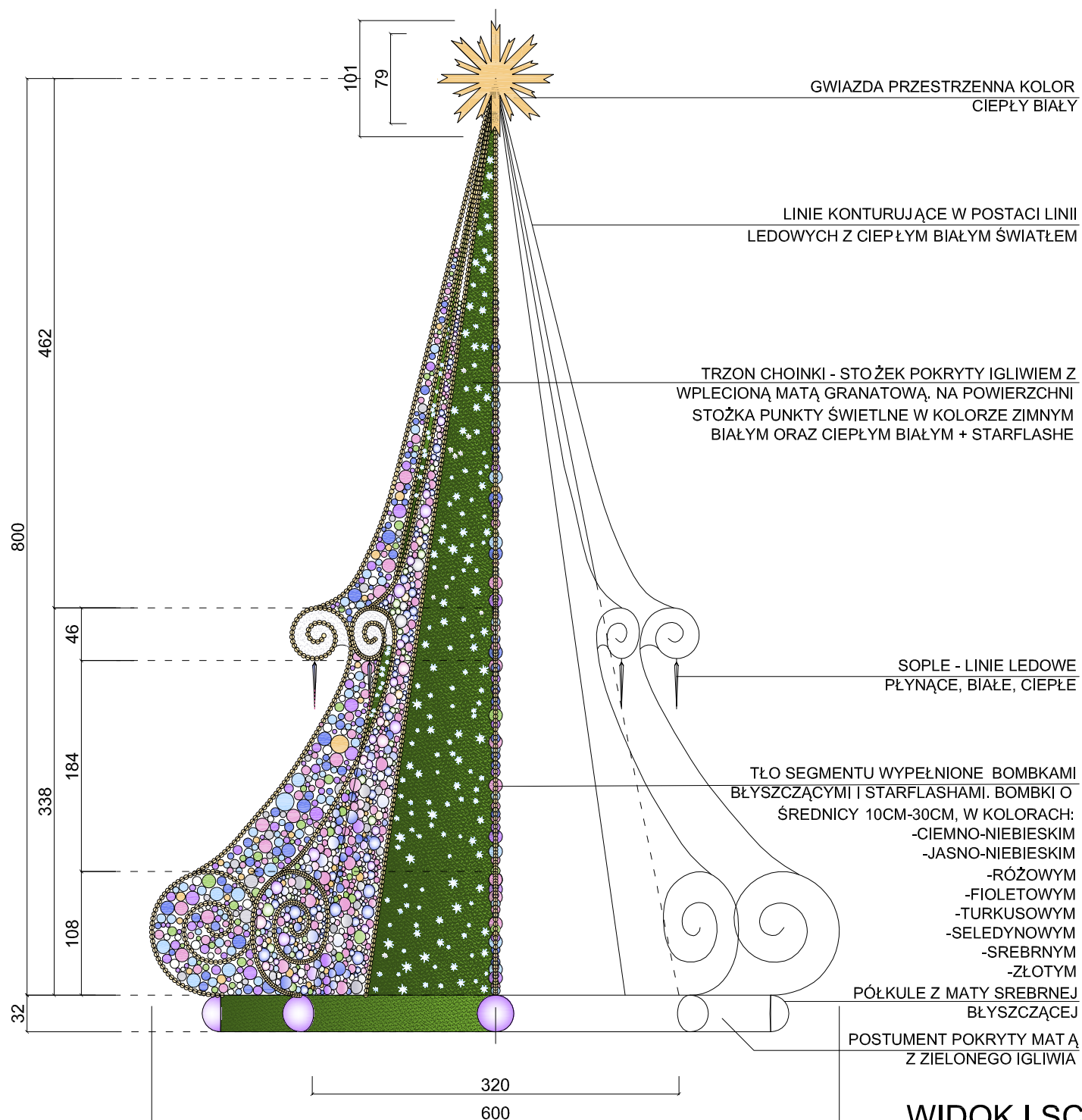
NR RYS.:  
KONCEPCJA

DATA: 06.2020

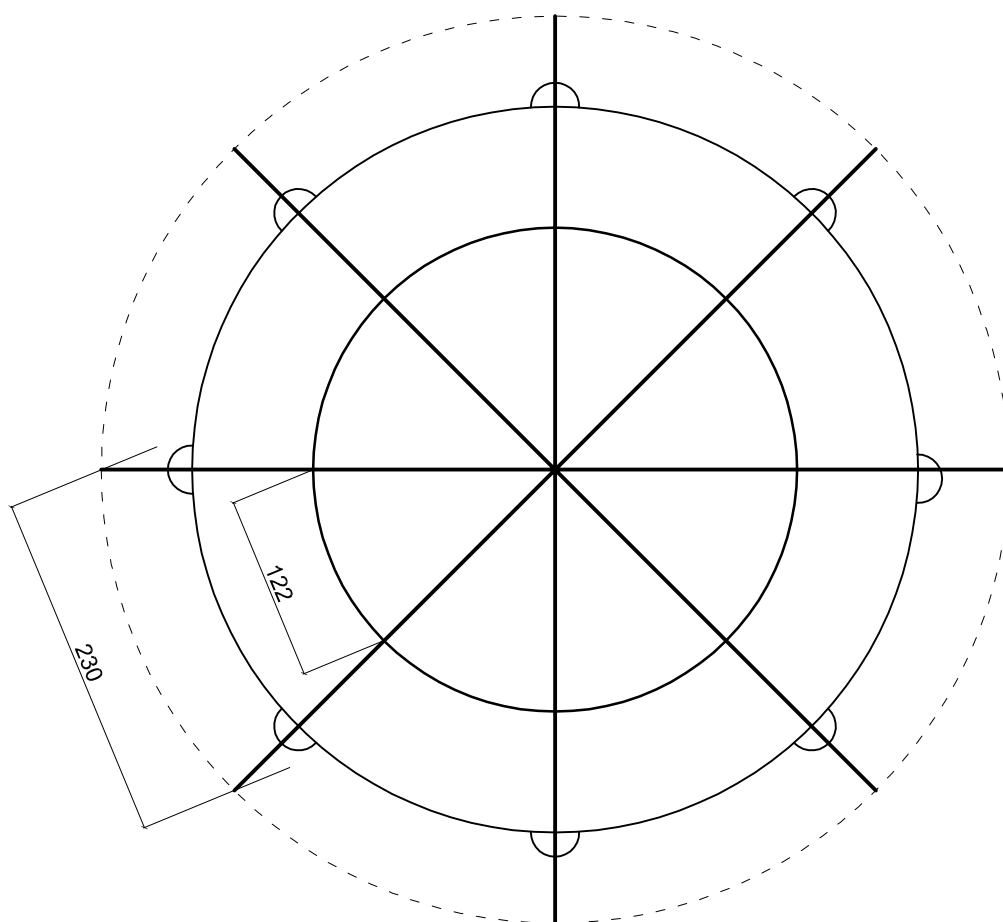
SKALA: 1:20

36

# CHOINKA PRZY KATEDRZE



**WIDOK I SCHEMAT  
 KONSTRUKCJI CHOINKI  
 SKALA 1:50**



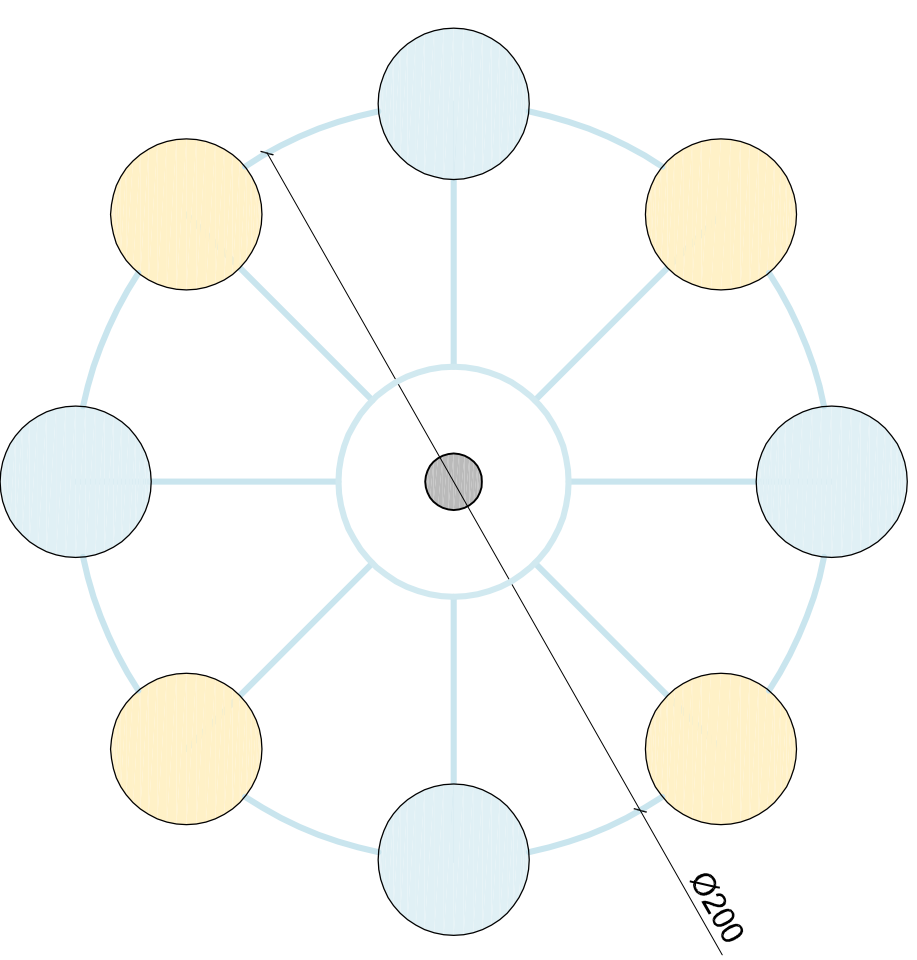
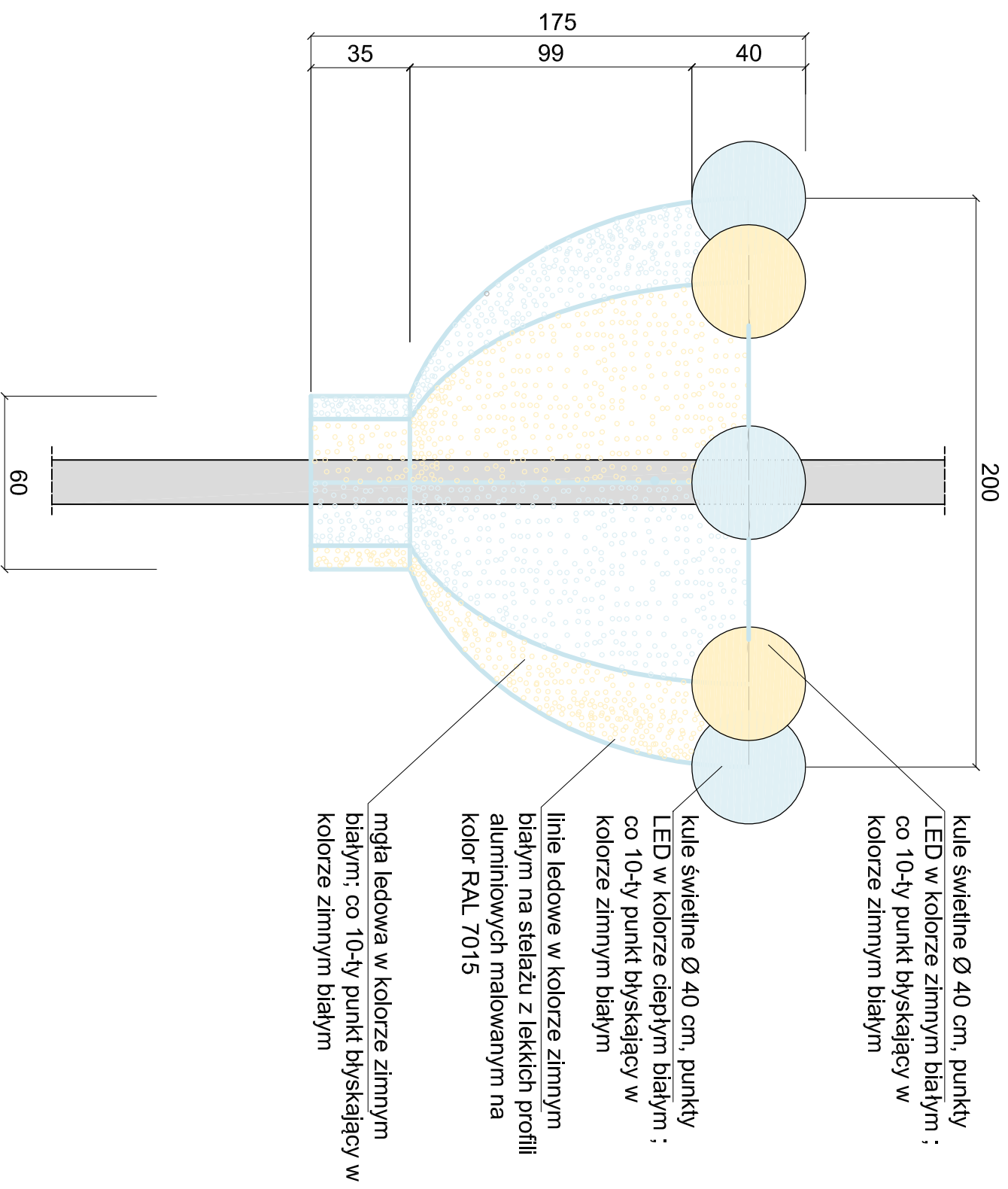
**RZUT - SCHEMAT  
 SKALA 1:50**

**UWAGA:**  
 Rysunek wykonawczy /plik DWG/ zostanie dostarczony wykonawcy w ramach nadzoru autorskiego.  
 Choinka jak na Placu Uniwersyteckim lecz niższa i z mniejszą gwiazdą na szczycie.  
 Wykonawca wykona fragment choinki i prześle do akceptacji autorom projektu w trakcie nadzoru autorskiego.

		AUTORSKA PRACOWNIA ARCHITEKTURY 51-682 WROCLAW UL. MIEROSŁAWSKIEGO 9 TEL./FAX 71-348-60-19 601-87-00-85	
<b>NAZWA RYSUNKU:</b> <b>CHOINKA PRZY KATEDRZE</b>			
PROJEKTANT: mgr inż. arch. Anna Morasiewicz		NR UPRAWNIENIA: 96/81/WBPP	
WSPÓŁPRACA: mgr inż. arch. Klaudia Miś		STADIUM: KONCEPCJA	
BRANŻA: ARCHITEKTURA		NR RYS.: <b>37</b>	
DATA: 06.2020	SKALA: 1:50		

# ELEMENT NA SŁUPY - UL. WRÓBLEWSKIEGO

(12 sztuk)



RZUT SKALA 1:20

WIDOK SKALA 1:20

**UWAGI:**

- Należy wykonać prototyp elementu do zatwierdzenia przez projektanta.
- Rysunek wykonawczy (plik DWG) zostanie dostarczony Wykonawcy w ramach nadzoru autorskiego.



AUTORSKA PRACOWNIA ARCHITEKTURY  
51-682 WROCLAW  
UL. MIĘROSŁAWSKIEGO 9  
TEL./FAX 71-348-60-19 801-87-00-85

UZAMKNIĘTY  
LINEA

51-682 WROCLAW  
UL. MIĘROSŁAWSKIEGO 9  
TEL./FAX 71-348-60-19 801-87-00-85

801-87-00-85

801-87-00-85

**ILUMINACJA ŚWIĄTECZNA**  
**- UL. WRÓBLEWSKIEGO - ELEMENT ŚWIETLNY**  
**NA SŁUPY PO STRONIE ZOO**

PROJEKTANT: mgr inż. arch. Anna Morasiewicz

NR UPRAMIENIENIA:  
96/81/WBPP

WSPÓŁPRACÓWCA: mgr inż. arch. Klaudia Miś

STADIUM:  
KONCEPCJA

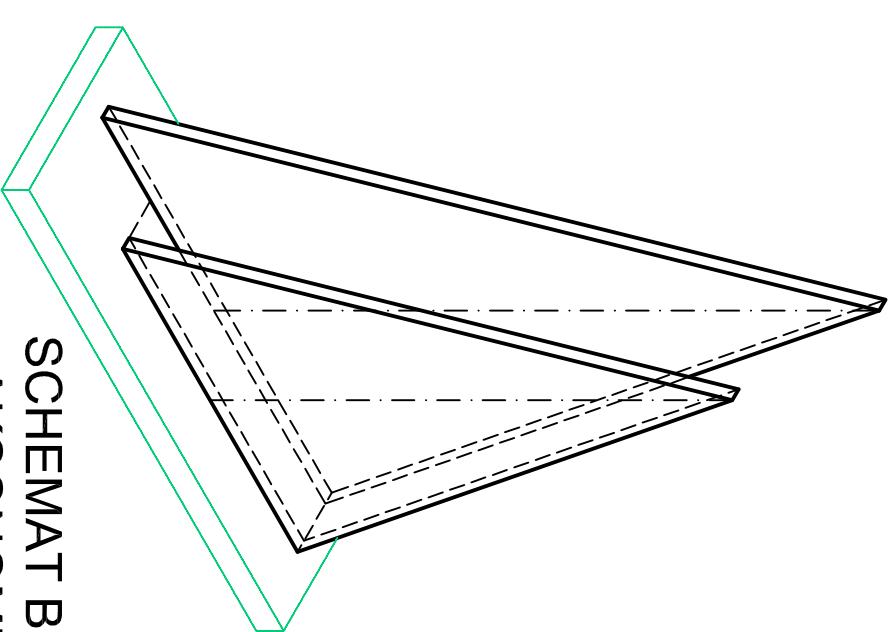
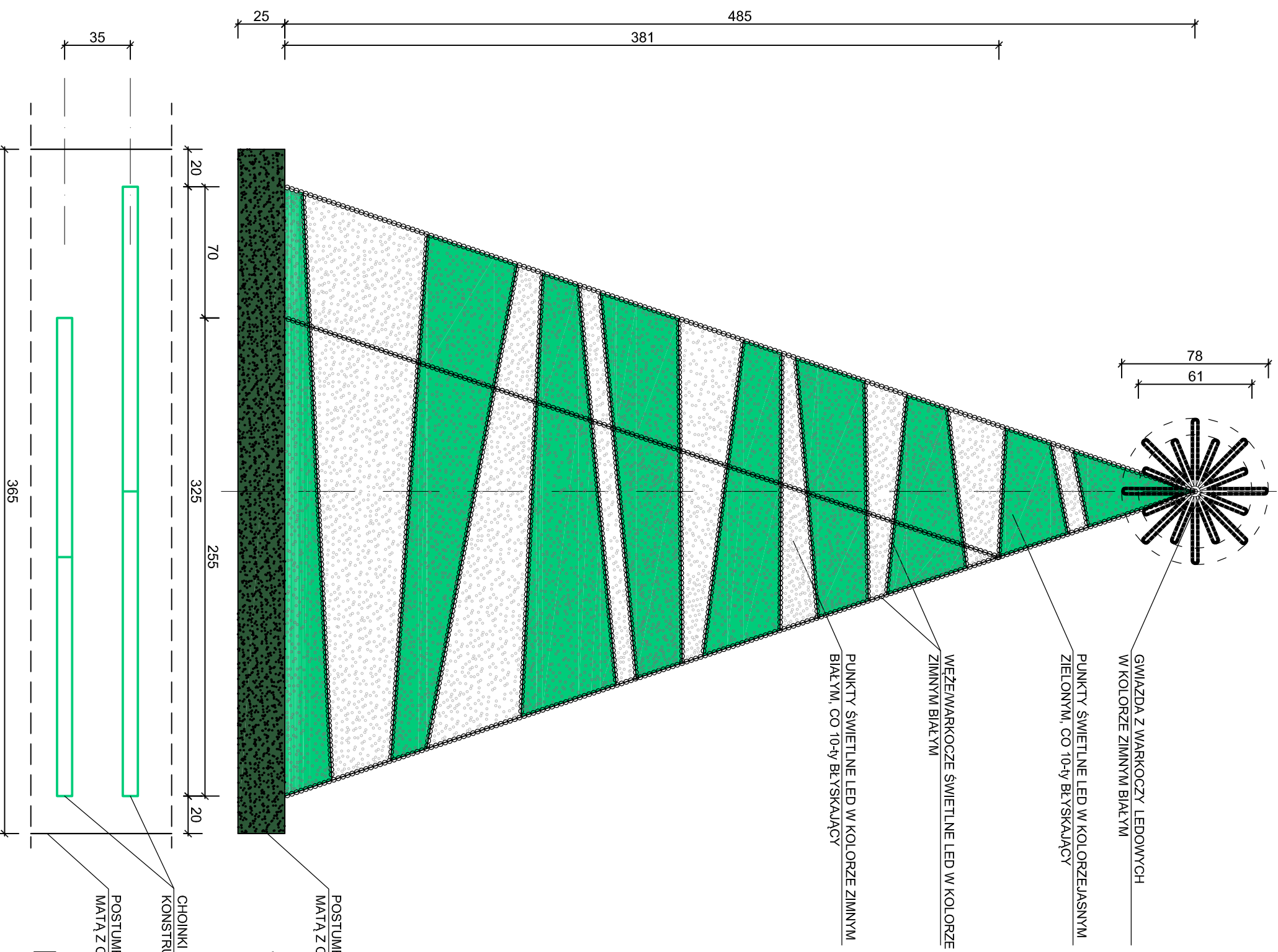
BRANŻA: ARCHITEKTURA

NR RYS.:  
38

DATA: 06.2020

SKALA: 1:20

# CHOINKA - OSIEDLE NOWE ŻERNIKI



**SCHEMAT BRYŁY CHOINEK  
- AKSONOMETRIA**


**WIDOK skala 1:25**

**RZUT skala 1:25**

**UWAGA:**  
Rysunek wykonawczy (plik DWG) zostanie dostarczony Wykonawcy w ramach nadzoru autorskiego.  
Wykonawca wykona fragment choinki i przekaże do akceptacji autorom projektu w trakcie nadzoru autorskiego.  
Ostateczny wymiar podstawy (podestu) do uzgodnienia w trakcie wykonywania konstrukcji choinek.

POSTUMENT 365 x 150 x 25 cm POKRYTY  
MATĄ Z CIEMNOZIEŁONEGO IGIŁWIA

CHOINKI W DWÓCH PŁASZCZYZNACH, NA  
KONSTRUKCJI Z PROFILI ALUMINIOWYCH  
POSTUMENT 365 x 150 x 25 cm POKRYTY  
MATĄ Z CIEMNOZIEŁONEGO IGIŁWIA

		AUTORSKA PRACOWNIA ARCHITEKTURY 51-682 WROCŁAW UL. MIĘROSZAWSKIEGO 9 TEL./FAX 71-348-60-19 601-47-00-95	
NAZWA RYSUNKU: <b>CHOINKA ŚWIĄTECZNA OSIEDLE NOWE ŻERNIKI</b>			
PROJEKTANT:	mgr inż. arch. Anna Morasiewicz	NR URZĄDZENIA:	96/81/WBPP
WSPÓŁPRACUJĄCY:	mgr inż. arch. Klaudia Miś	STADIUM:	KONCEPCJA
BRANŻA:	ARCHITEKTURA	NR RYS.:	39
DATA:	06.2020	SKALA:	1:25