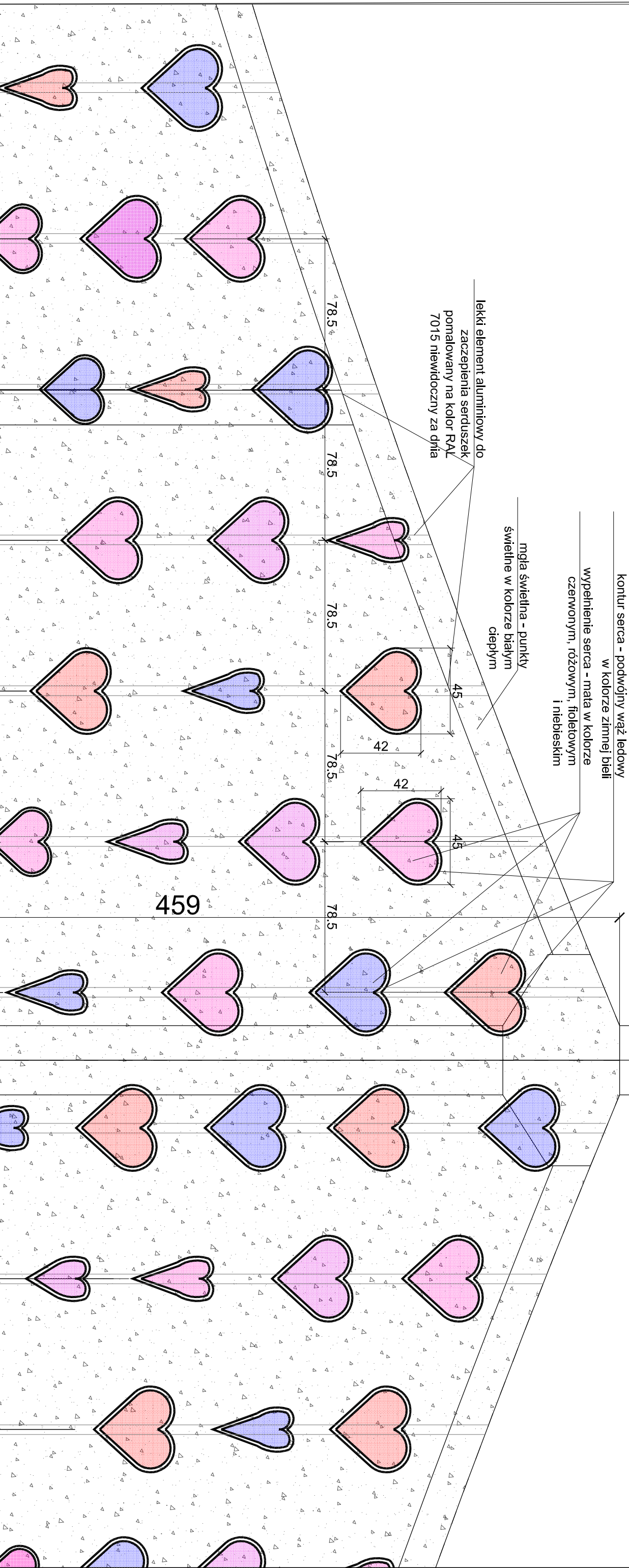


# MOST TUMSKI variant A



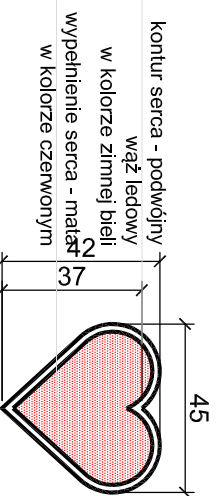
kontur serca - podwójny wąż ledowy  
w kolorze zimnej bieli

wypełnienie serca - mata w kolorze  
czerwonym, różowym, fioletowym  
i niebieskim

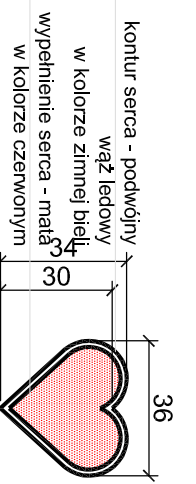
mgiła świetlna - punkty  
świetlne w kolorze białym  
ciepłym

lekki element aluminiowy do  
zaczepienia serduszek  
pomalowany na kolor RAL  
7015 niewidoczny za dnia

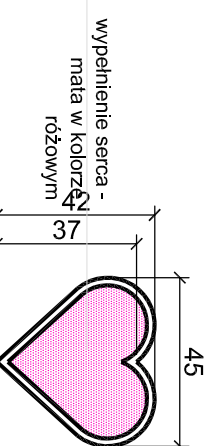
14 sztuk



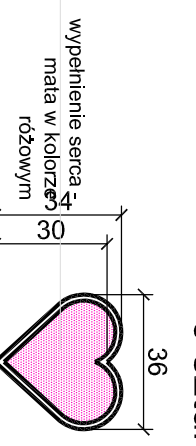
4 sztuki



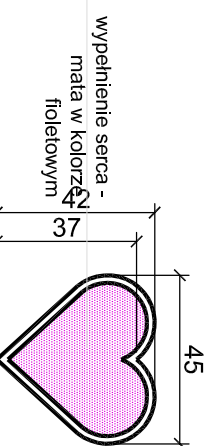
9 sztuk



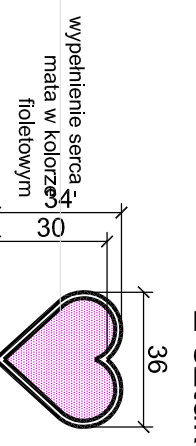
6 sztuk



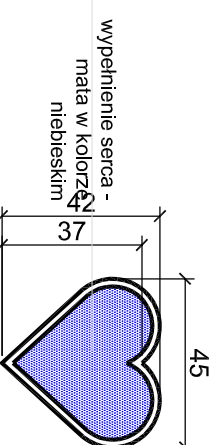
8 sztuk



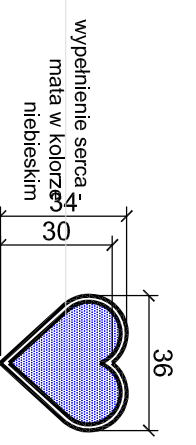
2 sztuki



13 sztuk



2 sztuki



AUTORSKA PRACOWNIA ARCHITEKTURY  
51-602 WROCLAW  
UL. MIKOSZAWSKIEGO 9  
TEL./FAX 348-80-19 0-601-87-00-85

**MOST TUMSKI**  
iluminacja przeszel - variant A  
ETALE

PROJEKTANT: mgr inż. arch. Anna Morasiewicz  
współprojekt: mgr inż. arch. Maria Bechlercz  
mgr inż. arch. Jan Holcman  
mgr inż. arch. Joanna Rokkewicz  
BRANŻA: ARCHITEKTURA  
DATA: czerwiec 2020

SKALA: 1:50, 1:20  
NR UPRAWNIENI: 96/81/WBPP  
FIZYK: KONCEPCJA  
NIN RYS.: 35A