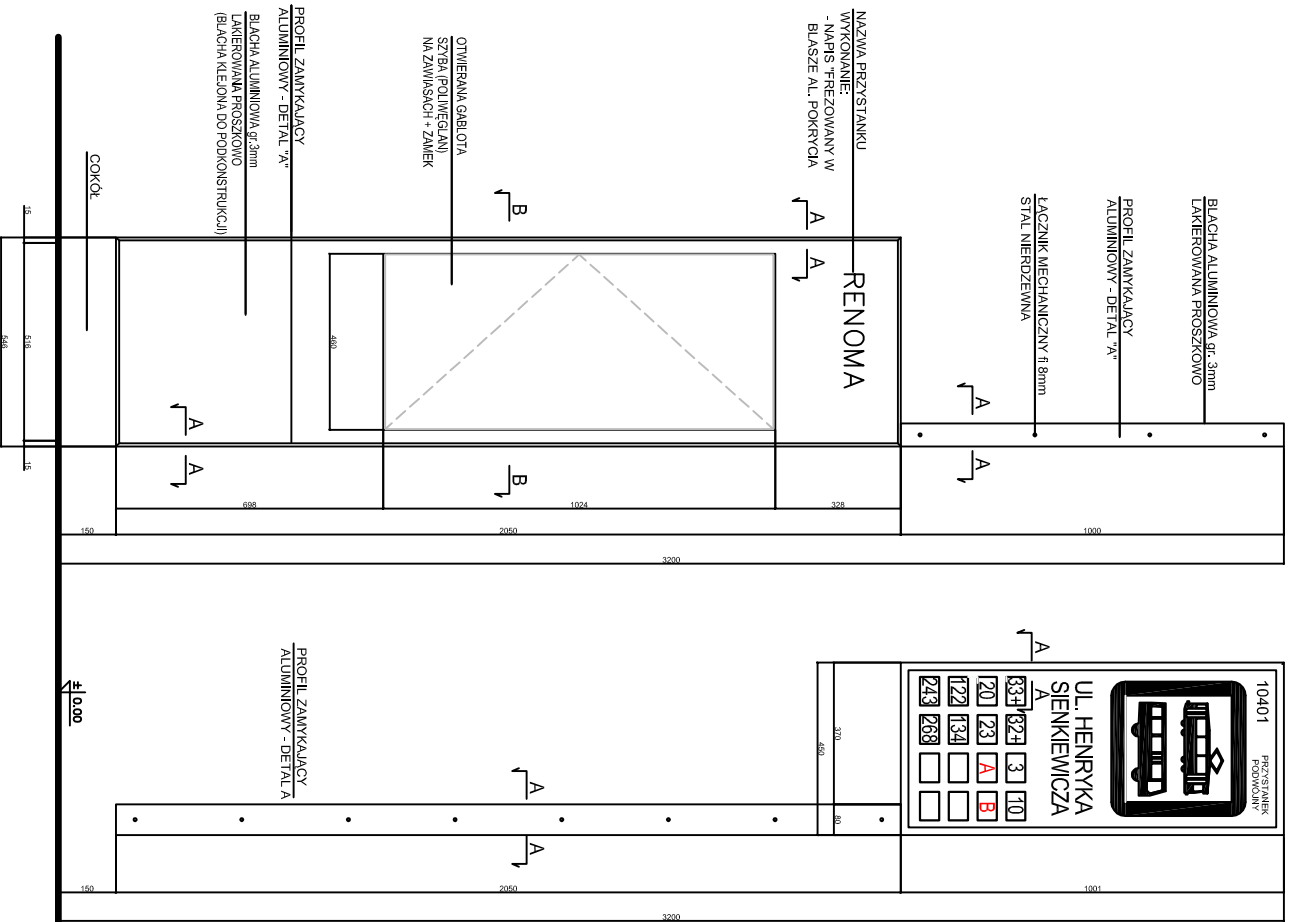
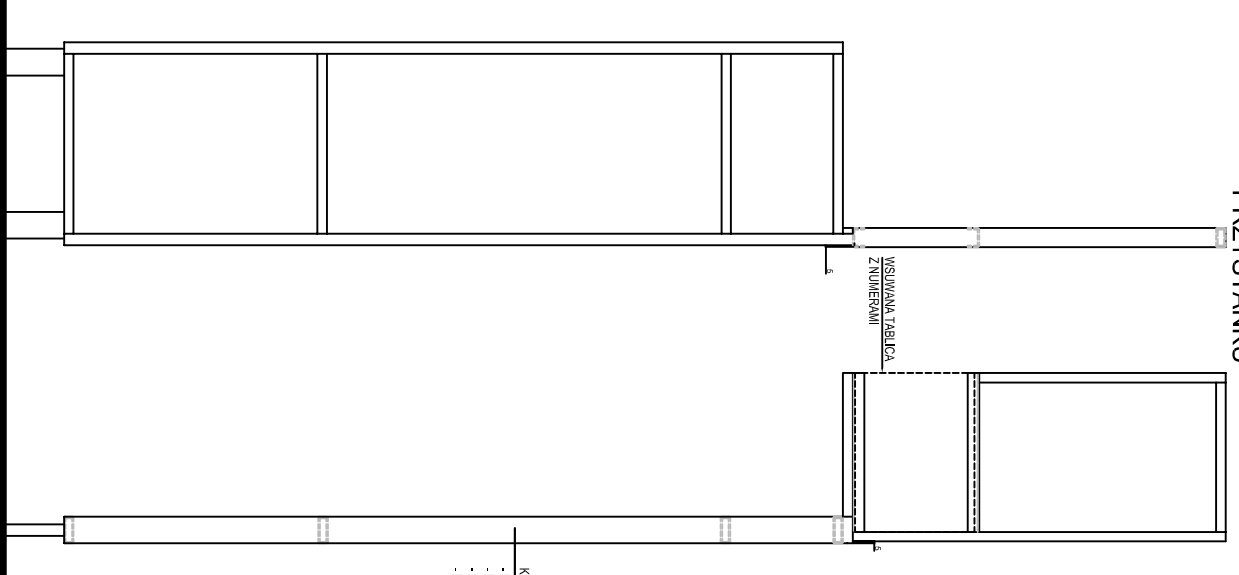


SCHEMAT OBUDOWY PRZYSTANKU



SCHEMAT KONSTRUKCJI NOŚNEJ PRZYSTANKU



PRZYSTANEK SL/PR-B01  
-RYSUNEK OGÓLNY

- UWAGI:
1. KONSTRUKCJA STALOWA NOŚNA PRZYSTANKU WYKONANA JAKO SPAWANA, OCYNKOWANA.
  2. OBUDOWA ZAWEŃTRZNA KONSTRUKCJI PRZYSTANKU WYKONANA PRZY ZASTOSOWANIU BLACH ALUMINIOWYCH MALOWANE NATRYSKOWO NA KOLOR WG. RAL.
  3. OTWÓR W BŁASZE POSZYCIA POD PRZEŚKLENIE TABLICY INFORMACYJNEJ WYKONANE POPRZEZ FREZOWANIE OTWORU W BŁASZE.
  4. OBUDOWA PRZYSTANKU ZAMKNIĘTA OBYDOWO PROFILEM ALUMINIOWYM MALOWANE NATRYSKOWO WG. RAL ZGODNIE Z DETALEM A. PROFIL OBYDOWY STANOWI OBYDOWE MOCOWANIE BŁACH POSZYCIA. PROFIL INDYWIDUALNY WYKONYWANY NA URZĄDZENIACH CNC.
  5. DOKŁADNOŚĆ WYKONANIA ELEMENTÓW DO 1,0mm.
  6. WSZYSTKIE ŁĄCZNIKI MECHANICZNE ZE STALI NIERDZEWNEJ A4.
  7. TABLICA INFORMACYJNA ORAZ MECHANIZM ZAWIESZANIA INFORMACJI W ODBIERNYCH WYTYCZNYCH.
  8. NAZWA GŁÓWNA PRZYSTANKU WYKONANA W TECHNOLOGII FREZOWANIA BŁACHY POSZYCIA NA URZĄDZENIACH CNC, A NASTĘPNIE POPRZEZ WYBARWIENIE W KOLOR NP-CZARNY.
  9. POZOSTAŁE OZNACZENIA GRAFICZNE WYKONANE W TECHNOLOGII WYKLEJANIA.

Kodorysłjka-RAL 9007 PVŁ ALUMINIOWO METALICZNY 27.05.2009

- KONSTRUKCJA NOŚNA:
- PROFILE STALOWE ZAMKNIĘTE
  - POŁĄCZENIA SPAWANE
  - KONSTRUKCJA OCYNKOWANA
  - DOKŁADNOŚĆ WYKONAWANA DO 1,0 mm

**LINEA**

AUTORSKA PRACOWNIA ARCHITEKTURY

51-682 WROCŁAW  
UL. MIĘROSŁAWSKIEGO 9  
TEL./FAX 348-60-19 0-601-87-00-85

OBIEKT: ZARZĄD DRÓG I UTRZYMANIA MIASTA  
UL. DŁUGA 49, WROCŁAW

NAZWA RYSUNKU:  
**ŚLÚPEK PRZYSTANKOWY TYP SL/PR-B01**

PROJEKTANT:  
mgr inż. arch. Anna Morasiewicz

OPERACJONAL:  
**ARCHITEKTURA**

BRANŻA:  
ARCHITEKTURA

DATA:  
LIPIEC 2013

SKALA:  
**1:20**

NR URZĄWIENIA:  
96/81/WBPP

FAZA:  
P. W.

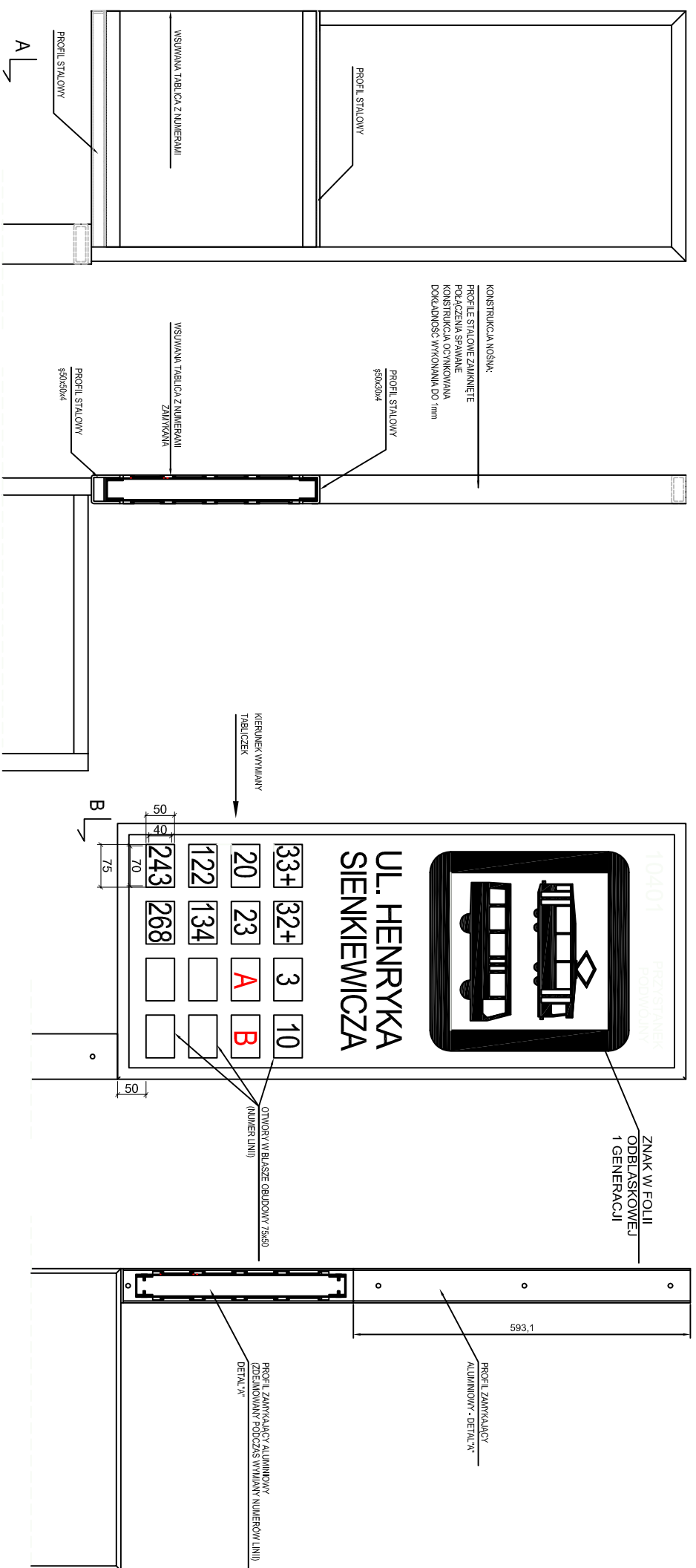
SYMBOL KARTY TECHNICZNEJ:  
**SL/PR-B01**

UWAGI:  
ZAMOCOWANIE PRZYSTANKU W PODŁOŻIU:  
SÚPRI STALOWE WPOSZCZONE  
PONÍZEL POZIOMU O 10mm IZALANIE BETONEM

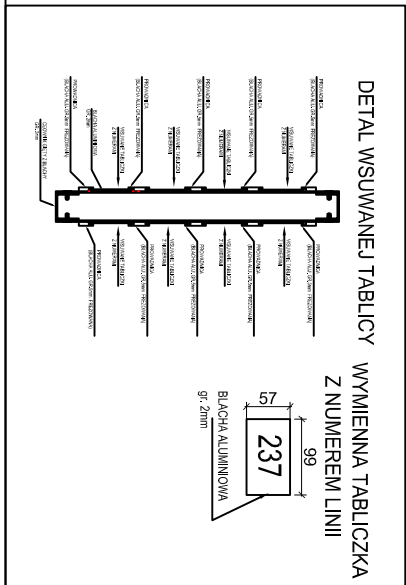
kosłka  
granitowa 5x7  
2 rzędy

# PRZYSTANEK SL/PR-B01 - DETAL WYJMOWANIA TABLICZY

A-A skala 1:10 A-A B-B skala 1:10 B-B



DETAL WYJMOWANIA TABLICZY  
Z NUMERAMI LINII  
KONSTRUKCJA NOŚNA



DETAL WYJMOWANIA TABLICZY  
Z NUMERAMI LINII  
OBUDOWA

**LINEA**

AUTORSKA PRACOWNIA ARCHITEKTURY

51-682 WROCŁAW  
UL. MIKOŚLAWSKIEGO 9  
TEL./FAX 348-60-19 0-601-87-00-95

OBJEKT: ZARZĄD DRÓG I UTRZYMANIA MIASTA  
UL. DŁUGA 49, WROCŁAW

NAZWA RYSUNKU:  
**SŁUPEK PRZYSTANKOWY TYP SL/PR-B01**

PROJEKTANT:  
mgr inż. arch. Anna Morasiewicz

OPRACOWAŁ:  
**ARCHITEKTURA**

BRANŻA:  
**ARCHITEKTURA**

DATA:  
LIPIEC 2013

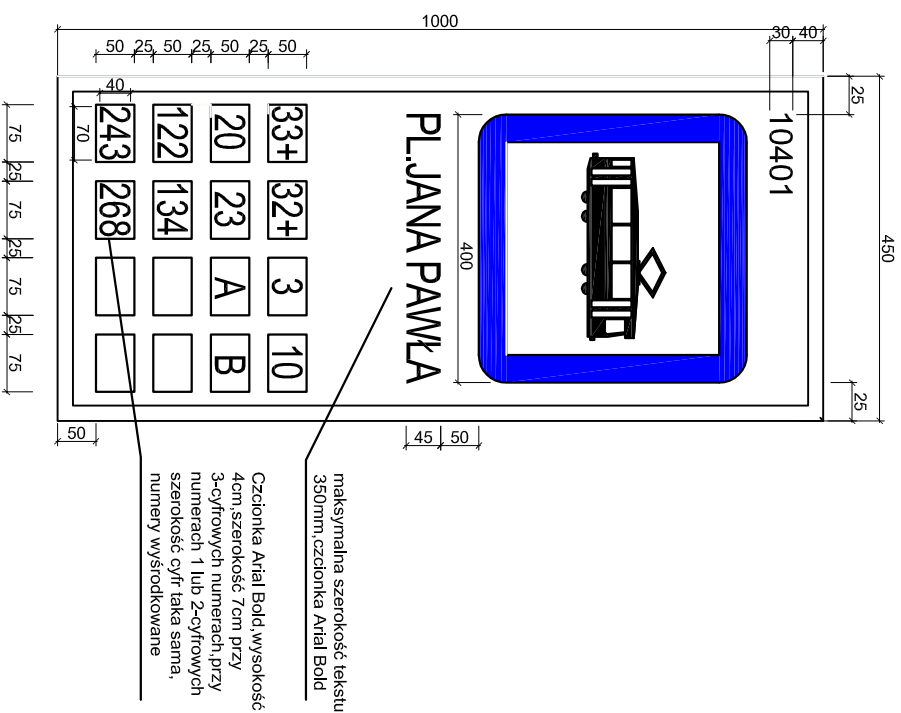
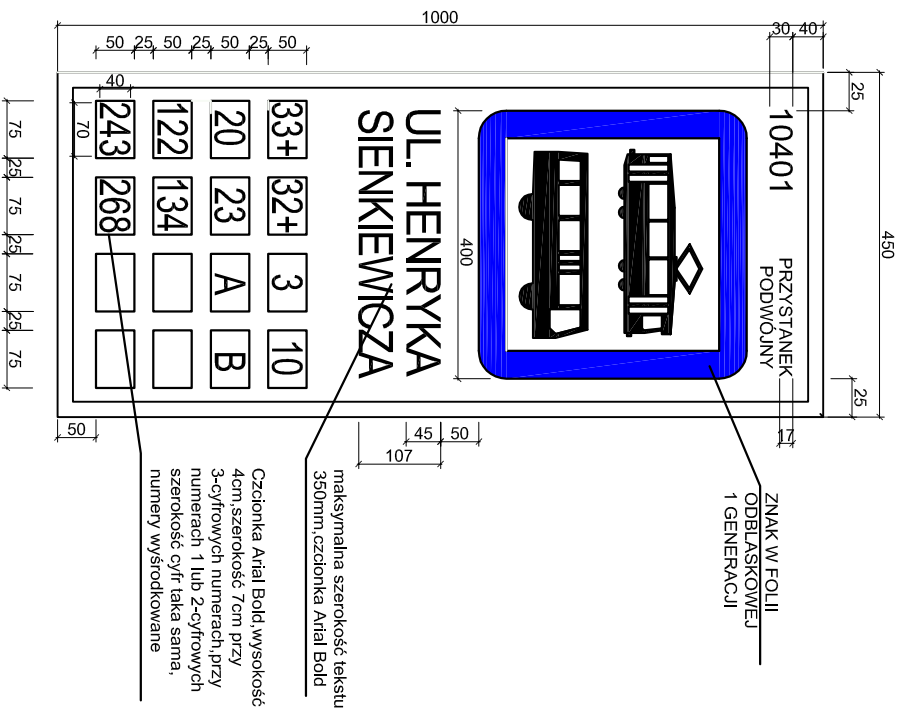
SKALA:  
**1:20**


NR UPRAWNIEN:  
96/81/WBPP

FIZYK:  
**P. W.**

SYMBOL KARTY TECHNICZNEJ:  
**SL/PR-B01**

# PRZYSTANEK SL/PR-B01 - DETAL TABLIC



		AUTORSKA PRACOWNIA ARCHITEKTURY	
		51-682 WROCŁAW UL. MIĘROSŁAWSKIEGO 9 TEL./FAX 348-60-19 0-601-87-00-95	
OBJEKT: ZARZĄD DRÓG I UTRZYMANIA MIASTA UL. DŁUGA 49, WROCŁAW			
NAZWA RYSUNKU: <b>SLUPEK PRZYSTANKOWY TYP SL/PR-B01</b>			
PROJEKTANT: mgr inż. arch. Anna Morasiewicz		NR UPRAWNIEN: 96/81/WBPP	
OPRACOWAŁ: ARCHITEKTURA		FAZA: P. W.	
BRANŻA: ARCHITEKTURA		SYMBOL KARTY TECHNICZNEJ: SL/PR-B01	
DATA: LIPIEC 2013		SKALA: 1:20	